

ที่ TFMAMA 904/2561

วันที่ 28 กันยายน 2561

เรื่อง การยื่นเอกสารแก้ไขเพิ่มเติมคำเสนอซื้อหลักทรัพย์ (แบบ 247-4) ของบริษัท เพอร์ซิเดนทึ่ เบเกอร์รี่ จำกัด (มหาชน) (“PB”)

เรียน กรรมการและผู้จัดการ
ตลาดหลักทรัพย์แห่งประเทศไทย

สิ่งที่ส่งมาด้วย สำเนาเอกสารแก้ไขเพิ่มเติมคำเสนอซื้อหลักทรัพย์ (แบบ 247-4) ของบริษัท เพอร์ซิเดนทึ่ เบเกอร์รี่ จำกัด (มหาชน) (“PB”)

บริษัท ไทยเพอร์ซิเดนทึ่ฟู๊ดส์ จำกัด (มหาชน) (“TFMAMA”) ขอแจ้งให้ทราบว่า ในวันที่ 28 กันยายน 2561 บริษัทฯซึ่งเป็นผู้ทำคำเสนอซื้อหลักทรัพย์ทั้งหมดของบริษัท เพอร์ซิเดนทึ่ เบเกอร์รี่ จำกัด (มหาชน) (“PB”) โดยสมัครใจ (Voluntary Tender Offer) ได้ยื่นเอกสารแก้ไขเพิ่มเติมคำเสนอซื้อหลักทรัพย์ (แบบ 247-4) ต่อสำนักงานคณะกรรมการกำกับหลักทรัพย์และตลาดหลักทรัพย์ เป็นที่เรียบร้อยแล้ว โดยมีรายละเอียดปรากฏตามสิ่งที่ส่งมาด้วย

จึงเรียนมาเพื่อทราบ

ขอแสดงความนับถือ

(นางสาวสรารัตน์ ตั้งศิริมงคล)

เลขานุการบริษัท

วันที่ 28 กันยายน 2561

เรื่อง การเปิดเผยข้อมูลเพิ่มเติมในคำเสนอซื้อหลักทรัพย์ของบริษัท เพอร์ซิเดนท์ เบเกอร์ จำกัด (มหาชน)

เรียน เลขาธิการ สำนักงานคณะกรรมการกำกับหลักทรัพย์และตลาดหลักทรัพย์
กรรมการและผู้จัดการตลาดหลักทรัพย์แห่งประเทศไทย
คณะกรรมการของบริษัท เพอร์ซิเดนท์ เบเกอร์ จำกัด (มหาชน)
ผู้ถือหลักทรัพย์ของบริษัท เพอร์ซิเดนท์ เบเกอร์ จำกัด (มหาชน)

อ้างถึง คำเสนอซื้อหลักทรัพย์ของบริษัท เพอร์ซิเดนท์ เบเกอร์ จำกัด (มหาชน) ฉบับลงวันที่ 29 สิงหาคม 2561

ตามที่บริษัท ไทยเพอร์ซิเดนท์ฟู๊ดส์ จำกัด (มหาชน) (“TFMAMA” หรือ “ผู้ทำคำเสนอซื้อ”) ได้ยื่นคำเสนอซื้อ
หลักทรัพย์ของบริษัทเพอร์ซิเดนท์ เบเกอร์ จำกัด (มหาชน) (“PB” หรือ “กิจการ”) ต่อสำนักงานคณะกรรมการกำกับ
หลักทรัพย์และตลาดหลักทรัพย์ เมื่อวันที่ 29 สิงหาคม 2561 โดยมีธนาคารกรุงเทพ จำกัด (มหาชน) เป็นผู้จัดเตรียมคำเสนอ
ซื้อหลักทรัพย์ของกิจการ (“ผู้จัดเตรียมคำเสนอซื้อ”) นั้น

ผู้ทำคำเสนอซื้อและผู้จัดเตรียมคำเสนอซื้อขอเปิดเผยข้อมูลเพิ่มเติมในคำเสนอซื้อหลักทรัพย์ของกิจการ ดังมี
รายละเอียดตามเอกสารที่ส่งมาพร้อมกันนี้

จึงเรียนมาเพื่อทราบและ โปรดพิจารณา

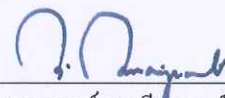
ขอแสดงความนับถือ

บริษัท ไทยเพอร์ซิเดนท์ฟู๊ดส์ จำกัด (มหาชน)



(นายสุชัย รัตนเจียรณ)

กรรมการผู้มีอำนาจลงนาม




(นายพจน์ พะเนียงเวทย์)

กรรมการผู้มีอำนาจลงนาม


ผู้ทำคำเสนอซื้อ

ธนาคารกรุงเทพ จำกัด (มหาชน)



(นายรินทร์ โอภามูรธาวงศ์)

ผู้ช่วยผู้จัดการใหญ่ ผู้จัดการสายวานิชธนกิจ



(นายพิสิทธิ์ ธารารักษ์)

ผู้ควบคุมการปฏิบัติงานที่ปรึกษาทางการเงิน

ผู้จัดเตรียมคำเสนอซื้อ

เอกสารแก้ไขเพิ่มเติมคำเสนอซื้อหลักทรัพย์ของบริษัท เพอร์ซิเดนท เบเกอร์ จำกัด (มหาชน)

หมายเหตุ: ข้อความที่เพิ่มเติมปรากฏเป็นตัวอักษรที่ขีดเส้นใต้ และ ข้อความที่ตัดออกปรากฏเป็นตัวอักษรที่ถูกขีดออก

1. เพิ่มเติมส่วนที่ 1 ข้อ 5 ประเภทหลักทรัพย์และรุ่นที่เสนอซื้อ

จากเดิม

ณ วันที่ยื่นคำเสนอซื้อ กิจการมีหลักทรัพย์เพียงประเภทเดียว คือ หุ้นสามัญ โดยกิจการมีหุ้นสามัญที่ออกและจำหน่ายแล้วทั้งหมด 450,000,000 หุ้น (สี่ร้อยห้าสิบล้านหุ้น) มูลค่าที่ตราไว้หุ้นละ 1 บาท (หนึ่งบาท) และ หุ้นสามัญของกิจการ 1 หุ้น (หนึ่งหุ้น) มีสิทธิออกเสียงเท่ากับ 1 เสียง โดย ณ วันที่ยื่นคำ เสนอซื้อ ผู้ทำคำเสนอซื้อถือหุ้นสามัญในกิจการ จำนวนทั้งสิ้น 211,062,800 หุ้น (สองร้อยสิบเอ็ดล้านหกหมื่นสองพันแปดร้อยหุ้น) หรือคิดเป็น สัดส่วนร้อยละ 46.90 ของหุ้นที่ออกและจำหน่ายแล้วทั้งหมดของกิจการ และคิดเป็นสิทธิออกเสียงร้อยละ 46.90 ของจำนวน สิทธิออกเสียงทั้งหมดของกิจการ ดังนั้น จำนวนหุ้นสูงสุดที่ผู้ทำคำเสนอซื้อจะต้องทำคำเสนอซื้อจากผู้ถือหุ้นรายอื่นของกิจการจะมีจำนวนทั้งสิ้นไม่เกิน 238,937,200 หุ้น (สองร้อยสามสิบล้านแปดแสนสามหมื่นเจ็ดพัน สองร้อยหุ้น) หรือคิดเป็น สัดส่วนร้อยละ 53.10 ของหุ้นที่ออกและจำหน่ายแล้วทั้งหมดของกิจการ และคิดเป็นสิทธิออกเสียงร้อยละ 53.10 ของจำนวนสิทธิออกเสียงทั้งหมดของกิจการ

อย่างไรก็ดี ผู้ทำคำเสนอซื้อได้รับหนังสือแสดงเจตนายืนยันจาก SPI ซึ่งเป็นผู้ถือหุ้นรายใหญ่ของกิจการว่า SPI ไม่ประสงค์ที่จะขายและตกลงที่จะไม่ขายหุ้นสามัญที่ตนถืออยู่ในกิจการจำนวน 90,450,000 หุ้น (เก้าสิบล้านสี่แสนห้าหมื่นหุ้น) หรือคิดเป็นสัดส่วนร้อยละ 20.10 ของหุ้นที่ออกและจำหน่ายแล้วทั้งหมดของกิจการ และคิดเป็น สิทธิออกเสียงร้อยละ 20.10 ของจำนวนสิทธิออกเสียงทั้งหมดของกิจการในการทำคำเสนอซื้อหลักทรัพย์ทั้งหมดโดยสมัครใจในครั้ง นี้ พร้อมทั้งตกลงที่จะดำเนินการมิให้มีการซื้อขายหรือโอนกรรมสิทธิ์ในหุ้นสามัญดังกล่าวตลอดระยะเวลา รับซื้อหลักทรัพย์ โดยมีรายละเอียดเพิ่มเติมที่ปรากฏในเอกสารแนบ 5

ด้วยเหตุนี้ จำนวนหุ้นสามัญที่ผู้ทำคำเสนอซื้อจะต้องทำคำเสนอซื้อจากผู้ถือหุ้นรายอื่นของกิจการ (เมื่อหักจำนวนหุ้นสามัญที่ SPI ตกลงที่จะไม่เสนอขายตามจำนวนที่ระบุข้างต้น) จะมีจำนวนทั้งสิ้นไม่เกิน 148,487,200 หุ้น (หนึ่งร้อยสี่สิบล้านแปดแสนเจ็ดพันสองร้อยหุ้น) หรือคิดเป็นสัดส่วนร้อยละ 33.00 ของจำนวนหุ้น ทั้งหมดที่ออกและจำหน่ายแล้วของกิจการ และคิดเป็นสิทธิออกเสียงร้อยละ 33.00 ของจำนวน สิทธิออกเสียงทั้งหมดของกิจการ

แก้ไขเพิ่มเติมเป็น

ณ วันที่ยื่นคำเสนอซื้อ กิจการมีหลักทรัพย์เพียงประเภทเดียว คือ หุ้นสามัญ โดยกิจการมีหุ้นสามัญที่ออกและจำหน่ายแล้วทั้งหมด 450,000,000 หุ้น (สี่ร้อยห้าสิบล้านหุ้น) มูลค่าที่ตราไว้หุ้นละ 1 บาท (หนึ่งบาท) และ หุ้นสามัญของกิจการ 1 หุ้น (หนึ่งหุ้น) มีสิทธิออกเสียงเท่ากับ 1 เสียง โดย ณ วันที่ยื่นคำ เสนอซื้อ ผู้ทำคำเสนอซื้อถือหุ้นสามัญในกิจการ จำนวนทั้งสิ้น 211,062,800 หุ้น (สองร้อยสิบเอ็ดล้านหกหมื่นสองพันแปดร้อยหุ้น) หรือคิดเป็น สัดส่วนร้อยละ 46.90 ของหุ้นที่ออกและจำหน่ายแล้วทั้งหมดของกิจการ และคิดเป็นสิทธิออกเสียงร้อยละ 46.90 ของจำนวน สิทธิออกเสียง

ทั้งหมดของกิจการ ดังนั้น จำนวนหุ้นสูงสุดที่ผู้ทำคำเสนอซื้อจะต้องทำคำเสนอซื้อจากผู้ถือหุ้นรายอื่นของกิจการจะมีจำนวนทั้งสิ้นไม่เกิน 238,937,200 หุ้น (สองร้อยสามสิบแปดล้านเก้าแสนสามหมื่นเจ็ดพันสองร้อยหุ้น) หรือคิดเป็นสัดส่วนร้อยละ 53.10 ของหุ้นที่ออกและจำหน่ายแล้วทั้งหมดของกิจการ และคิดเป็นสิทธิออกเสียงร้อยละ 53.10 ของจำนวนสิทธิออกเสียงทั้งหมดของกิจการ

อย่างไรก็ดี ผู้ทำคำเสนอซื้อได้รับหนังสือแสดงเจตนายืนยันจาก SPI ซึ่งเป็นผู้ถือหุ้นรายใหญ่ของกิจการว่า SPI ไม่ประสงค์ที่จะขายและตกลงที่จะไม่ขายหุ้นสามัญที่ตนถืออยู่ในกิจการจำนวน 90,450,000 หุ้น (เก้าสิบล้านสี่แสนห้าหมื่นหุ้น) หรือคิดเป็นสัดส่วนร้อยละ 20.10 ของหุ้นที่ออกและจำหน่ายแล้วทั้งหมดของกิจการ และคิดเป็นสิทธิออกเสียงร้อยละ 20.10 ของจำนวนสิทธิออกเสียงทั้งหมดของกิจการในการทำคำเสนอซื้อหลักทรัพย์ทั้งหมดโดยสมัครใจในครั้งนี้อาจจำนวนหุ้นสามัญที่ตนถืออยู่ในกิจการทั้งหมดจำนวน 97,127,400 หุ้น (เก้าสิบล้านเจ็ดแสนหนึ่งแสนสองหมื่นเจ็ดพันสี่ร้อยหุ้น) หรือคิดเป็นสัดส่วนร้อยละ 21.58 ของหุ้นที่ออกและจำหน่ายแล้วทั้งหมดของกิจการ และคิดเป็นสิทธิออกเสียงร้อยละ 21.58 ของจำนวนสิทธิออกเสียงทั้งหมดของกิจการ เนื่องด้วย SPI ประสงค์ที่จะยังคงสัดส่วนการถือหุ้นใน PB อย่างน้อยร้อยละ 20 ของหุ้นที่ออกและจำหน่ายแล้วทั้งหมดของกิจการเพื่อให้ PB ยังคงมีสถานะเป็นบริษัทร่วมของ SPI ต่อไป พร้อมทั้งตกลงที่จะดำเนินการมิให้มีการซื้อขายหรือโอนกรรมสิทธิ์ในหุ้นสามัญดังกล่าวตลอดระยะเวลารับซื้อหลักทรัพย์โดย SPI ได้ตกลงที่จะดำเนินการมิให้มีการซื้อขายหรือโอนกรรมสิทธิ์ในหุ้นสามัญที่ SPI ไม่ประสงค์ที่จะขายและตกลงที่จะไม่ขายตลอดระยะเวลารับซื้อหลักทรัพย์ โดยมีรายละเอียดเพิ่มเติมตามที่ปรากฏในเอกสารแนบ 5

ด้วยเหตุนี้ จำนวนหุ้นสามัญที่ผู้ทำคำเสนอซื้อจะต้องทำคำเสนอซื้อจากผู้ถือหุ้นรายอื่นของกิจการ (เมื่อหักจำนวนหุ้นสามัญที่ SPI ตกลงที่จะไม่เสนอขายตามจำนวนที่ระบุข้างต้น) จะมีจำนวนทั้งสิ้นไม่เกิน 148,487,200 หุ้น (หนึ่งร้อยสี่สิบล้านแปดแสนแปดหมื่นเจ็ดพันสองร้อยหุ้น) หรือคิดเป็นสัดส่วนร้อยละ 33.00 ของจำนวนหุ้นทั้งหมดที่ออกและจำหน่ายแล้วของกิจการ และคิดเป็นสิทธิออกเสียงร้อยละ 33.00 ของจำนวนสิทธิออกเสียงทั้งหมดของกิจการ

2. เพิ่มเติมส่วนที่ 1 ข้อ 6 ราคาเสนอซื้อ

จากเดิม

ผู้ทำคำเสนอซื้อจะรับซื้อหุ้นสามัญของกิจการในราคาหุ้นละ 61.16 บาท (หกสิบเอ็ดบาทสิบหกสตางค์) (“ราคาเสนอซื้อ”) โดยราคาเสนอซื้อดังกล่าวเป็นราคาที่ไม่รวมสิทธิในการรับเงินปันผลระหว่างกาลของกิจการสำหรับงวด 6 เดือนแรก ตั้งแต่วันที่ 1 มกราคม 2561 ถึงวันที่ 30 มิถุนายน 2561 ในอัตราหุ้นละ 0.75 บาท ตามมติที่ประชุมคณะกรรมการของกิจการซึ่งได้ประชุมเมื่อวันที่ 14 สิงหาคม 2561 โดยกิจการได้กำหนดครয়ซื้อผู้ถือหุ้น ที่มีสิทธิในการรับเงินปันผล (Record Date) ในวันที่ 29 สิงหาคม 2561 และกำหนดจ่ายเงินปันผลในวันที่ 13 กันยายน 2561 ทั้งนี้ผู้ถือหุ้นที่ตอบรับคำเสนอซื้อ (“ผู้แสดงเจตนาขาย”) จะมีภาระค่าธรรมเนียมในการเสนอขายหุ้นดังกล่าวในอัตราร้อยละ 0.25 ของราคาเสนอ

ซื้อ และภาษีมูลค่าเพิ่มในอัตราร้อยละ 7 ของค่าธรรมเนียมนในการเสนอขายหุ้นดังกล่าว ดังนั้น ราคาสุทธิที่ผู้แสดงเจตนาขายจะได้รับจะเท่ากับหุ้นละ 60.996397 บาท (หกสิบลบาทเก้าเก้าบาทสามเก้าเก้าบาท) ต่อหุ้น ซึ่งราคาเสนอซื้อดังกล่าว

(✓) เป็นราคาเสนอซื้อสุดท้ายที่จะไม่เปลี่ยนแปลงอีก (Final Offer) (เว้นแต่เข้าเงื่อนไขที่แจ้งตามข้อ 8)

() ไม่ใช่ราคาเสนอซื้อสุดท้าย ผู้ทำคำเสนอซื้ออาจมีการเปลี่ยนแปลงราคาเสนอซื้อได้

โดยในการคำนวณจำนวนเงินที่จะต้องชำระให้แก่ผู้แสดงเจตนาขายแต่ละราย บริษัทหลักทรัพย์ บัวหลวง จำกัด (มหาชน) (“ตัวแทนในการรับซื้อหลักทรัพย์”) จะนำราคาเสนอซื้อสุทธิคูณด้วยจำนวนหุ้นที่ผู้แสดงเจตนาขายแต่ละรายเสนอขาย และนำผลลัพธ์ที่ได้มาปัดเศษให้เป็นจำนวนที่มีทศนิยม 2 ตำแหน่งโดยในกรณีที่ทศนิยมตำแหน่งที่ 3 มีค่ามากกว่าหรือเท่ากับ 5 จะปัดขึ้น แต่ถ้าน้อยกว่า 5 จะปัดทิ้ง

ในกรณีที่ผู้แสดงเจตนาขายเป็นนิติบุคคลที่มีได้มีสัญชาติไทยและมีได้ประกอบกิจการในประเทศไทย โดยมีได้มีถิ่นที่อยู่ในประเทศที่อยู่ภายใต้บังคับแห่งอนุสัญญาภาษีซ้อนกับประเทศไทย หรือมีถิ่นที่อยู่ในประเทศซึ่งเป็นคู่สัญญาตามอนุสัญญาภาษีซ้อนกับประเทศไทยแต่มีได้มีข้อยกเว้นเรื่องการหักภาษี ณ ที่จ่ายจากการขายหลักทรัพย์ที่เกิดขึ้นในประเทศไทย ผู้แสดงเจตนาขายดังกล่าวจะต้องถูกหักภาษี ณ ที่จ่ายในอัตราร้อยละ 15 ของกำไรจากการขายหุ้น ซึ่งคำนวณจากผลต่างระหว่างราคาเสนอซื้อและต้นทุนของหุ้นดังกล่าว โดยที่ผู้แสดงเจตนาขายจะต้องแจ้งต้นทุนของหุ้นที่ตนเสนอขายแก่ตัวแทนในการรับซื้อหลักทรัพย์ตามเอกสารแนบ 2 (4) สำหรับหุ้นสามัญ และตามเอกสารแนบ 4 (4) สำหรับใบแสดงสิทธิในผลประโยชน์ที่เกิดจากหลักทรัพย์อ้างอิง (“NVDR” หรือ “เอ็นวีดีอาร์”)

ทั้งนี้ หากผู้แสดงเจตนาขายมีได้แจ้งต้นทุนของหุ้นดังกล่าวมาพร้อมแบบแจ้งต้นทุนของหลักทรัพย์ที่นำมาเสนอขาย ตัวแทนในการรับซื้อหลักทรัพย์จะดำเนินการหักภาษี ณ ที่จ่าย โดยคำนวณจากราคาเสนอซื้อคูณด้วยจำนวนหุ้นของกิจการหรือ NVDR ที่ผู้แสดงเจตนาขายนำมาเสนอขายทั้งหมด

หมายเหตุ: ผู้แสดงเจตนาขายที่เป็นนิติบุคคลสัญชาติไทยมีหน้าที่หักภาษี ณ ที่จ่าย ในอัตราร้อยละ 3 ของค่าธรรมเนียมนในการเสนอขายหุ้น และออกหนังสือรับรองการหักภาษี ณ ที่จ่าย ให้แก่บริษัทหลักทรัพย์ บัวหลวง จำกัด (มหาชน) ซึ่งเป็นตัวแทนในการรับซื้อหลักทรัพย์

แก้ไขเพิ่มเติมเป็น

ผู้ทำคำเสนอซื้อจะรับซื้อหุ้นสามัญของกิจการในราคาหุ้นละ 61.16 บาท (หกสิบเอ็ดบาทสิบหกสตางค์) (“ราคาเสนอซื้อ”) โดยราคาเสนอซื้อดังกล่าวเป็นราคาที่ไม่วรมสิทธิในการรับเงินปันผลระหว่างกาลของกิจการสำหรับงวด 6 เดือนแรก ตั้งแต่วันที่ 1 มกราคม 2561 ถึงวันที่ 30 มิถุนายน 2561 ในอัตราร้อยละ 0.75 บาท ตามมติที่ประชุมคณะกรรมการของกิจการซึ่งได้ประชุมเมื่อวันที่ 14 สิงหาคม 2561 โดยกิจการได้กำหนดรายชื่อผู้ถือหุ้นที่มีสิทธิในการรับเงินปันผล (Record Date) ในวันที่ 29 สิงหาคม 2561 และกำหนดจ่ายเงินปันผลในวันที่ 13 กันยายน 2561 กล่าวคือ ราคาเสนอซื้อที่ระบุข้างต้นจะไม่มีผลเปลี่ยนแปลงตามจำนวนเงินปันผลระหว่างกาลของกิจการซึ่งผู้ถือหุ้นจะได้รับในอัตราร้อยละ 0.75

บาทตามมติที่ประชุมคณะกรรมการที่กล่าวถึงข้างต้น ซึ่งในการนี้ได้กำหนดรายชื่อผู้ถือหุ้นที่มีสิทธิในการรับเงินปันผล (Record Date) ในวันที่ 29 สิงหาคม 2561 อันเป็นวันก่อนวันเริ่มรับซื้อหลักทรัพย์ และกำหนดจ่ายเงินปันผลในวันที่ 13 กันยายน 2561 ทั้งนี้ ผู้ถือหุ้นที่ตอบรับคำเสนอซื้อ (“ผู้แสดงเจตนาขาย”) จะมีภาระค่าธรรมเนียมในการเสนอขายหุ้นดังกล่าวในอัตราร้อยละ 0.25 ของราคาเสนอซื้อ และภาษีมูลค่าเพิ่มในอัตราร้อยละ 7 ของค่าธรรมเนียมในการเสนอขายหุ้นดังกล่าว ดังนั้น ราคาสุทธิที่ผู้แสดงเจตนาขายจะได้รับจะเท่ากับหุ้นละ 60.996397 บาท (หกสิบจุดเก้าเก้าหกสามเก้าเก้าเจ็ดบาท) ต่อหุ้น ซึ่งราคาเสนอซื้อดังกล่าว

(✓) เป็นราคาเสนอซื้อสุดท้ายที่จะไม่เปลี่ยนแปลงอีก (Final Offer) (เว้นแต่เข้าเงื่อนไขที่แจ้งตามข้อ 8)

() ไม่ใช่ราคาเสนอซื้อสุดท้าย ผู้ทำคำเสนอซื้ออาจมีการเปลี่ยนแปลงราคาเสนอซื้อได้

โดยในการคำนวณจำนวนเงินที่จะต้องชำระ ให้แก่ผู้แสดงเจตนาขายแต่ละราย บริษัทหลักทรัพย์ บัวหลวง จำกัด (มหาชน) (“ตัวแทนในการรับซื้อหลักทรัพย์”) จะนำราคาเสนอซื้อสุทธิคูณด้วยจำนวนหุ้นที่ผู้แสดงเจตนาขายแต่ละรายเสนอขาย และนำผลลัพธ์ที่ได้มาปัดเศษให้เป็นจำนวนที่มีทศนิยม 2 ตำแหน่ง โดยในกรณีที่ทศนิยมตำแหน่งที่ 3 มีค่ามากกว่าหรือเท่ากับ 5 จะปัดขึ้น แต่ถ้าน้อยกว่า 5 จะปัดทิ้ง

ในกรณีที่ผู้แสดงเจตนาขายเป็นนิติบุคคลที่มีสัญชาติไทยและมีได้ประกอบกิจการในประเทศไทย โดยมีได้มีถิ่นที่อยู่ในประเทศที่อยู่ภายใต้บังคับแห่งอนุสัญญาภาษีซ้อนกับประเทศไทย หรือมีถิ่นที่อยู่ในประเทศซึ่งเป็นคู่สัญญาตามอนุสัญญาภาษีซ้อนกับประเทศไทยแต่มีได้มีข้อยกเว้นเรื่องการหักภาษี ณ ที่จ่ายจากการขายหลักทรัพย์ที่เกิดขึ้นในประเทศไทย ผู้แสดงเจตนาขายดังกล่าวจะต้องถูกหักภาษี ณ ที่จ่าย ในอัตราร้อยละ 15 ของกำไรจากการขายหุ้น ซึ่งคำนวณจากผลต่างระหว่างราคาเสนอซื้อและต้นทุนของหุ้นดังกล่าว โดยที่ผู้แสดงเจตนาขายจะต้องแจ้งต้นทุนของหุ้นที่ตนเสนอขายแก่ตัวแทนในการรับซื้อหลักทรัพย์ตามเอกสารแนบ 2 (4) สำหรับหุ้นสามัญ และตามเอกสารแนบ 4 (4) สำหรับใบแสดงสิทธิในผลประโยชน์ที่เกิดจากหลักทรัพย์อ้างอิง (“NVDR” หรือ “เอ็นวีดีอาร์”)

ทั้งนี้ หากผู้แสดงเจตนาขายมิได้แจ้งต้นทุนของหุ้นดังกล่าวมาพร้อมแบบแจ้งต้นทุนของหลักทรัพย์ที่นำมาเสนอขาย ตัวแทนในการรับซื้อหลักทรัพย์จะดำเนินการหักภาษี ณ ที่จ่าย โดยคำนวณจากราคาเสนอซื้อคูณด้วยจำนวนหุ้นของกิจการหรือ NVDR ที่ผู้แสดงเจตนาขายนำมาเสนอขายทั้งหมด

หมายเหตุ: ผู้แสดงเจตนาขายที่เป็นนิติบุคคลสัญชาติไทยมีหน้าที่หักภาษี ณ ที่จ่าย ในอัตราร้อยละ 3 ของค่าธรรมเนียมในการเสนอขายหุ้น และออกหนังสือรับรองการหักภาษี ณ ที่จ่าย ให้แก่บริษัทหลักทรัพย์ บัวหลวง จำกัด (มหาชน) ซึ่งเป็นตัวแทนในการรับซื้อหลักทรัพย์

3. เพิ่มเติมส่วนที่ 1 ข้อ 12 แหล่งเงินทุนในการเสนอซื้อหลักทรัพย์

จากเดิม

ในกรณีที่ผู้ถือหุ้นรายอื่นแสดงเจตนาขายหุ้นสามัญที่เหลือทั้งหมดของกิจการจำนวน 238,937,200 หุ้น ที่ราคาเสนอซื้อ 61.16 บาทต่อหุ้น ผู้ทำคำเสนอซื้อจะต้องใช้เงินทุนสำหรับการทำคำเสนอซื้อหลักทรัพย์ดังกล่าวจำนวนทั้งสิ้น 14,613,399,152 บาท (หนึ่งหมื่นสี่พันหกร้อยสิบสามล้านสามแสนเก้าหมื่นเก้าพันหนึ่งร้อยห้าสิบสองบาท) อย่างไรก็ตาม ผู้ทำคำเสนอซื้อได้รับหนังสือแสดงเจตนายืนยันจาก SPI ว่าไม่ประสงค์ที่จะขายและตกลงที่จะไม่ขายหุ้นที่ตนถืออยู่ในกิจการจำนวน 90,450,000 หุ้น (เก้าสิบล้านสี่แสนห้าหมื่นหุ้น) หรือคิดเป็นสัดส่วนร้อยละ 20.10 ของหุ้นที่ออกและชำระแล้วทั้งหมดของกิจการในการทำคำเสนอซื้อหลักทรัพย์ในครั้งนี้ พร้อมทั้งได้ดำเนินการมิให้มีการซื้อขายหรือโอนกรรมสิทธิ์ในหุ้นที่จะไม่ซื้อขายดังกล่าวตลอดระยะเวลารับซื้อหลักทรัพย์ โดย SPI ได้ตกลงนำใบหุ้นสำหรับหุ้นดังกล่าวไปเก็บรักษาเป็นการชั่วคราวในตู้รักษาซึ่งผู้ทำคำเสนอซื้อได้ทำสัญญาเข้าไว้กับธนาคารกรุงเทพ จำกัด (มหาชน) และจะไม่สามารถนำใบหุ้นดังกล่าวออกมามีการใด ๆ ในระหว่างระยะเวลารับซื้อหลักทรัพย์ได้โดยปราศจากการยินยอมของผู้ทำคำเสนอซื้อ โดยมีรายละเอียดเพิ่มเติมที่ปรากฏในส่วนที่ 2 ข้อ 4.1 และเอกสารแนบ 5 นั้น จำนวนหุ้นสามัญของกิจการที่ผู้ทำคำเสนอซื้อจะต้องทำคำเสนอซื้อจากผู้ถือหุ้นรายอื่นของกิจการ เมื่อหักจำนวนหุ้นสามัญที่ SPI ตกลงที่จะไม่เสนอขายตามจำนวนที่ระบุข้างต้น จะมีจำนวนทั้งสิ้น 148,487,200 หุ้น (หนึ่งร้อยสี่สิบล้านแปดหมื่นเจ็ดพันสองร้อยหุ้น) หรือคิดเป็นสัดส่วนร้อยละ 33.00 ของหุ้นที่ออกและชำระแล้วทั้งหมดของกิจการ คิดเป็นมูลค่ารวมทั้งสิ้น 9,081,477,152 บาท (เก้าพันแปดสิบล้านสี่แสนเจ็ดหมื่นเจ็ดพันหนึ่งร้อยห้าสิบสองบาท) โดยแหล่งเงินทุนของผู้ทำคำเสนอซื้อที่จะใช้ในการทำคำเสนอซื้อหลักทรัพย์ครั้งนี้ประกอบด้วย

(1) เงินฝากธนาคารกรุงเทพ จำกัด (มหาชน) ธนาคารกรุงศรีอยุธยา จำกัด (มหาชน) ธนาคารกสิกรไทย จำกัด (มหาชน) ธนาคารเกียรตินาคิน จำกัด (มหาชน) ธนาคารซีทีแบงก์ ธนาคารทีดีจี จำกัด (มหาชน) ธนาคารธนชาติ จำกัด (มหาชน) ธนาคารแลนด์ แอนด์ เฮาส์ จำกัด (มหาชน) ธนาคารอาคารสงเคราะห์ รวมทั้งรวมทั้งหมดจำนวน 6,065,183,854 บาท (หกพันหกสิบล้านหนึ่งแสนแปดหมื่นสามพันแปดร้อยห้าสิบบาท)

(2) วงเงินสินเชื่อจากธนาคารกสิกรไทย จำกัด (มหาชน) จำนวน 4,500,000,000 บาท (สี่พันห้าร้อยล้านบาท) โดย ณ วันที่ 24 กรกฎาคม 2561 ธนาคารกสิกรไทย จำกัด (มหาชน) ได้ออกจดหมายยืนยันการให้การสนับสนุนด้านการเงินแก่ผู้ทำคำเสนอซื้อในการทำคำเสนอซื้อหลักทรัพย์ครั้งนี้ภายในวงเงิน 4,500,000,000 บาท (สี่พันห้าร้อยล้านบาท) โดยมีระยะเวลาครบคลุมตั้งแต่วันที่ 1 สิงหาคม 2561 ถึงวันที่ 30 พฤศจิกายน 2561 โปรดพิจารณารายละเอียดของหนังสือรับรองแหล่งเงินทุนในการทำคำเสนอซื้อเพิ่มเติมตามเอกสารแนบ 1

ธนาคารกรุงเทพ จำกัด (มหาชน) ในฐานะผู้จัดเตรียมคำเสนอซื้อ ได้พิจารณารายละเอียดของแหล่งเงินทุนทั้งหมดและสถานะทางการเงินของผู้ทำคำเสนอซื้อสำหรับการทำคำเสนอซื้อหลักทรัพย์ในครั้งนี้แล้ว และมีความเห็นว่าผู้ทำคำเสนอซื้อที่มีแหล่งเงินทุนที่เพียงพอสำหรับการทำคำเสนอซื้อในครั้งนี้

แก้ไขเพิ่มเติมเป็น

ในกรณีที่ผู้ถือหุ้นรายอื่นแสดงเจตนาขายหุ้นสามัญที่เหลือทั้งหมดของกิจการจำนวน 238,937,200 หุ้น ที่ราคาเสนอซื้อ 61.16 บาทต่อหุ้น ผู้ทำคำเสนอซื้อจะต้องใช้เงินทุนสำหรับการทำคำเสนอซื้อหลักทรัพย์ดังกล่าวจำนวนทั้งสิ้น 14,613,399,152 บาท (หนึ่งหมื่นสี่พันหกร้อยสิบสามล้านสามแสนเก้าหมื่นเก้าพันหนึ่งร้อยห้าสิบสองบาท) อย่างไรก็ตามผู้ทำคำเสนอซื้อได้รับหนังสือแสดงเจตนายืนยันจาก SPI ว่าไม่ประสงค์ที่จะขายและตกลงที่จะไม่ขายหุ้นที่ตนถืออยู่ในกิจการจำนวน 90,450,000 หุ้น (เก้าสิบล้านสี่แสนห้าหมื่นหุ้น) หรือคิดเป็นสัดส่วนร้อยละ 20.10 ของหุ้นที่ออกและชำระแล้วทั้งหมดของกิจการในการทำคำเสนอซื้อหลักทรัพย์ในครั้งนี้ พร้อมทั้งได้ดำเนินการมิให้มีการซื้อขายหรือโอนกรรมสิทธิ์ในหุ้นที่จะไม่ซื้อขายดังกล่าวตลอดระยะเวลารับซื้อหลักทรัพย์ โดย SPI ได้ตกลงนำใบหุ้นสำหรับหุ้นดังกล่าวไปเก็บรักษาเป็นการชั่วคราวในศูนย์รับซื้อหลักทรัพย์ ซึ่งผู้ทำคำเสนอซื้อได้ทำสัญญาเข้าไว้กับธนาคารกรุงเทพ จำกัด (มหาชน) และจะไม่สามารถนำใบหุ้นดังกล่าวออกมามีการใด ๆ ในระหว่างระยะเวลารับซื้อหลักทรัพย์ได้โดยปราศจากการยินยอมของผู้ทำคำเสนอซื้อ โดยมีรายละเอียดเพิ่มเติมตามที่ปรากฏในส่วนที่ 2 ข้อ 4.1 และเอกสารแนบ 5 นั้น จำนวนหุ้นสามัญของกิจการที่ผู้ทำคำเสนอซื้อจะต้องทำคำเสนอซื้อจากผู้ถือหุ้นรายอื่นของกิจการ เมื่อหักจำนวนหุ้นสามัญที่ SPI ตกลงที่จะไม่เสนอขายตามจำนวนที่ระบุข้างต้น) จะมีจำนวนทั้งสิ้น 148,487,200 หุ้น (หนึ่งร้อยสี่สิบล้านสี่แสนแปดหมื่นเจ็ดพันสองร้อยหุ้น) หรือคิดเป็นสัดส่วนร้อยละ 33.00 ของหุ้นที่ออกและชำระแล้วทั้งหมดของกิจการ คิดเป็นมูลค่ารวมทั้งสิ้น 9,081,477,152 บาท (เก้าพันแปดสิบล้านสี่แสนเจ็ดหมื่นเจ็ดพันหนึ่งร้อยห้าสิบสองบาท) โดยแหล่งเงินทุนของผู้ทำคำเสนอซื้อที่จะใช้ในการทำคำเสนอซื้อหลักทรัพย์ครั้งนี้ประกอบด้วย

- (1) เงินฝากธนาคารกรุงเทพ จำกัด (มหาชน) ธนาคารกรุงศรีอยุธยา จำกัด (มหาชน) ธนาคารกสิกรไทย จำกัด (มหาชน) ธนาคารเกียรตินาคิน จำกัด (มหาชน) ธนาคารซีทีแบงก์ ธนาคารทีสโก้ จำกัด (มหาชน) ธนาคารธนชาติ จำกัด (มหาชน) ธนาคารแลนด์ แอนด์ เฮาส์ จำกัด (มหาชน) ธนาคารอาคารสงเคราะห์ รวมทั้งหมดจำนวน 6,065,183,854 บาท (หกพันหกสิบล้านหนึ่งแสนแปดหมื่นสามพันแปดร้อยห้าสิบบาท)
- (2) วงเงินสินเชื่อจากธนาคารกสิกรไทย จำกัด (มหาชน) จำนวน 4,500,000,000 บาท (สี่พันห้าร้อยล้านบาท) โดย ณ วันที่ 24 กรกฎาคม 2561 ธนาคารกสิกรไทย จำกัด (มหาชน) ได้ออกจดหมายยืนยันการให้การสนับสนุนด้านการเงินแก่ผู้ทำคำเสนอซื้อในการทำคำเสนอซื้อหลักทรัพย์ครั้งนี้ภายในวงเงิน 4,500,000,000 บาท (สี่พันห้าร้อยล้านบาท) โดยมีระยะเวลาครอบคลุมตั้งแต่วันที่ 1 สิงหาคม 2561 ถึงวันที่ 30 พฤศจิกายน 2561 โปรดพิจารณารายละเอียดของหนังสือรับรองแหล่งเงินทุนในการทำคำเสนอซื้อเพิ่มเติมตามเอกสารแนบ 1

ธนาคารกรุงเทพ จำกัด (มหาชน) ในฐานะผู้จัดเตรียมคำเสนอซื้อ ได้พิจารณารายละเอียดของแหล่งเงินทุนทั้งหมด รวมถึงเงื่อนไขของการให้การสนับสนุนวงเงินสินเชื่อดังกล่าวจากธนาคารกสิกรไทย จำกัด (มหาชน) และสถานะทางการเงินของผู้ทำคำเสนอซื้อสำหรับการทำคำเสนอซื้อหลักทรัพย์ในครั้งนี้แล้ว และมีความเห็นว่า ผู้ทำคำเสนอซื้อ มีแหล่งเงินทุนที่เพียงพอสำหรับการทำคำเสนอซื้อในครั้งนี้ และเงื่อนไขสำหรับการให้การสนับสนุนวงเงินสินเชื่อดังกล่าวข้างต้น เช่น ความสามารถในการชำระหนี้ของผู้ขอสินเชื่อ หลักประกัน เป็นเงื่อนไขมาตรฐานทั่วไปสำหรับผู้ขอสินเชื่อซึ่งจำเป็นต้องดำเนินการภายใต้ระเบียบการให้สินเชื่อของทางธนาคาร

4. เพิ่มเติมส่วนที่ 2 ข้อ 1.2.3 รายชื่อกลุ่มผู้ถือหุ้นที่ถือหุ้นสูงสุด 10 รายแรก

จากเดิม

1.2.3.1 รายชื่อกลุ่มผู้ถือหุ้นของ TFMAMA ซึ่งเป็นข้อมูลล่าสุด ณ วันที่ 31 กรกฎาคม 2561

ชื่อ	จำนวนหุ้น	ร้อยละเมื่อเทียบกับ จำนวนหุ้นที่ จำหน่ายได้แล้ว ทั้งหมด	ร้อยละเมื่อเทียบกับ สิทธิออกเสียง ทั้งหมด
1. บริษัท สหพัฒนาอินเตอร์โฮลดิ้ง จำกัด (มหาชน)	82,994,102	25.17	25.17
2. NISSIN FOODS HOLDINGS CO., LTD.	55,534,253	16.84	16.84
3. นาย พิพัฒ พะเนียงเวทย์	22,167,005	6.72	6.72
4. นาย วีรพัฒน์ พูนศักดิ์อุดมสิน	21,751,334	6.60	6.60
5. NOMURA SECURITIES CO LTD- CLIENT A/C	10,470,274	3.18	3.18
6. บริษัท ยูนิเซินเทรด จำกัด	7,602,387	2.31	2.31
7. บริษัท สหพัฒนาพิบูล จำกัด (มหาชน)	6,431,151	1.95	1.95
8. นาย กำธร ตติยกวี	5,792,527	1.76	1.76
9. บริษัท ยูนิเวอร์สบิวตี้ จำกัด	5,521,076	1.67	1.67
10. บริษัท ไอ.ซี.ซี. อินเตอร์เนชั่นแนล จำกัด (มหาชน)	4,135,628	1.25	1.25
รวมผู้ถือหุ้นรายใหญ่ 10 รายแรก	222,399,737	67.45	67.45
ผู้ถือหุ้นรายอื่น	107,304,277	32.55	32.55
รวม	329,704,014	100.00	100.00

1.2.3.2 รายชื่อผู้ถือหุ้นของ บริษัท สหพัฒนาอินเตอร์โฮลดิ้ง จำกัด (มหาชน) ซึ่งเป็นผู้ถือหุ้นรายใหญ่ของผู้ทำคำเสนอซื้อ ซึ่งเป็นข้อมูลล่าสุด ณ วันที่ 7 พฤษภาคม 2561

ชื่อ	จำนวนหุ้น	ร้อยละเมื่อเทียบกับจำนวนหุ้นที่จำหน่ายได้แล้วทั้งหมด	ร้อยละเมื่อเทียบกับสิทธิหรือความเสี่ยงทั้งหมด
1. บริษัท ไชยวัฒนา จำกัด	81,562,322	16.51	16.51
2. บริษัท ไอ.ซี.ซี. อินเตอร์เนชั่นแนล จำกัด (มหาชน)	48,141,856	9.74	9.74
3. บริษัท สหพัฒนาพิบูล จำกัด (มหาชน)	38,159,873	7.72	7.72
4. SMBC NIKKO SECURITIES INC. - CLIENT ACCOUNT	20,220,550	4.09	4.09
5. บริษัท ยูนิเซินทราล จำกัด	20,195,960	4.09	4.09
6. นายวิโรพัฒน์ พูนศักดิ์อุดมสิน	17,835,100	3.61	3.61
7. NOMURA SECURITIES CO LTD- CLIENT A/C	17,625,000	3.57	3.57
8. บริษัท ไอ.ดี.เอฟ. จำกัด	16,046,216	2.78	2.78
9. บริษัท ยูนิเวลธ์ จำกัด	13,740,310	2.02	2.02
10. LION CORPORATION	10,000,000	1.81	1.81
รวมผู้ถือหุ้นรายใหญ่ 10 รายแรก	201,964,865	55.94	55.94
ผู้ถือหุ้นรายอื่น	292,069,435	44.06	44.06
รวม	494,034,300	100.00	100.00

1.2.3.3 รายชื่อผู้ถือหุ้นของ บริษัท ยูนิเซินเทรด จำกัด ซึ่งเป็นข้อมูลล่าสุด ณ วันที่ 28 เมษายน 2561

ชื่อ	จำนวนหุ้น	ร้อยละเมื่อเทียบกับ จำนวนหุ้นที่ จำหน่ายได้แล้ว ทั้งหมด	ร้อยละเมื่อเทียบกับ กบลิ ทริออกเสียง ทั้งหมด
1. นายวีรพัฒน์ พูนศักดิ์อุดมสิน	1,196,000	99.67	99.67
2. นางอรพินท์ พูนศักดิ์อุดมสิน	1,000	0.083	0.083
3. นางอรทัย ทองมีอาคม	1,000	0.083	0.083
4. น.ส. กาวินิ พูนศักดิ์อุดมสิน	1,000	0.083	0.083
5. น.ส. รติพร พูนศักดิ์อุดมสิน	1,000	0.083	0.083
รวม	1,200,000	100.00	100.00

1.2.3.4 รายชื่อผู้ถือหุ้นของ บริษัท ยูนิเวอร์สบิวตี้ จำกัด ซึ่งเป็นข้อมูลล่าสุด ณ วันที่ 30 เมษายน 2561

ชื่อ	จำนวนหุ้น	ร้อยละเมื่อเทียบกับ จำนวนหุ้นที่ จำหน่ายได้แล้ว ทั้งหมด	ร้อยละเมื่อเทียบกับ กบลิ ทริออกเสียง ทั้งหมด
1. บริษัท ยูนิเซินเทรด จำกัด	268,181	42.47	42.47
2. บริษัท ยูนิแรมป์ จำกัด	254,612	42.44	42.44
3. บริษัท โชควัฒนา จำกัด	9,277	1.55	1.55
4. นายวีรพัฒน์ พูนศักดิ์อุดมสิน	8,271	1.38	1.38
5. บริษัท ยูนิเวิร์ธ จำกัด	7,754	1.29	1.29
6. นายชวลิต ล้อมติบูลย์	3,360	0.56	0.56
7. บริษัท เฟิสท์ยูไนเต็ดอินดัสตรี จำกัด	3,110	0.52	0.52
8. นางอรทัย ทองมีอาคม	2,920	0.49	0.49
9. น.ส. กาสินี พูนศักดิ์อุดมสิน	2,749	0.46	0.46

ชื่อ	จำนวนหุ้น	ร้อยละเมื่อเทียบกับ จำนวนหุ้นที่ จำหน่ายได้แล้ว ทั้งหมด	ร้อยละเมื่อเทียบกับ กบส. หรือออกเสียง ทั้งหมด
10. น.ส. รติพร พูนศักดิ์อุดมสิน	2,664	0.44	0.44
รวมผู้ถือหุ้นรายใหญ่ 10 รายแรก	562,898	93.82	93.82
ผู้ถือหุ้นรายอื่น	37,102	6.18	6.18
รวม	600,000	100.00	100.00

1.2.3.5 รายชื่อผู้ถือหุ้นของ บริษัท ยูนิแชนป์ จำกัด ซึ่งเป็นข้อมูลล่าสุด ณ วันที่ 30 กันยายน 2560

ชื่อ	จำนวนหุ้น	ร้อยละเมื่อเทียบกับ จำนวนหุ้นที่ จำหน่ายได้แล้ว ทั้งหมด	ร้อยละเมื่อเทียบกับ กบส. หรือออกเสียง ทั้งหมด
1. บริษัท ยูนิแชนท์ จำกัด	299,300	99.77	99.77
2. นายวีรพัฒน์ พูนศักดิ์อุดมสิน	300	0.10	0.10
3. นางอรพินท์ พูนศักดิ์อุดมสิน	100	0.03	0.03
4. นางอรทัย ทองมีอาคม	100	0.03	0.03
5. น.ส.ภาวิณี พูนศักดิ์อุดมสิน	100	0.03	0.03
6. น.ส.พนิดา พูนศักดิ์อุดมสิน	100	0.03	0.03
รวม	300,000	100.00	100.00

1.2.3.6 รายชื่อผู้ถือหุ้นของ บริษัท โขควัฒนา จำกัด ซึ่งเป็นข้อมูลล่าสุด ณ วันที่ 30 เมษายน 2561

ชื่อ	จำนวนหุ้น	ร้อยละเมื่อเทียบกับจำนวนหุ้นที่จำหน่ายได้แล้วทั้งหมด	ร้อยละเมื่อเทียบกับสิทธิหรือออกเสียงทั้งหมด
1. บริษัท สายพัฒนาวัดนาจำกัด	890,000	12.71	12.71
2. นายณรงค์ โขควัฒนา	885,000	12.64	12.64
3. นายบุญปกรณ์ โขควัฒนา	875,000	12.50	12.50
4. นายบุญเกียรติ โขควัฒนา	485,000	6.93	6.93
5. นางกิตยาภรณ์ ชัยถาวรเสียร	400,000	5.71	5.71
6. บริษัทสหสิน จำกัด	400,000	5.71	5.71
7. นายบุญชัย โขควัฒนา	295,000	4.21	4.21
8. นางชัชดา ตันติเวชกุล	295,000	4.21	4.21
9. นายชัชดล โขควัฒนา	295,000	4.21	4.21
10. นายเวทิต โขควัฒนา	200,000	2.86	2.86
รวมผู้ถือหุ้นรายใหญ่ 10 รายแรก	5,020,000	71.71	71.71
ผู้ถือหุ้นรายอื่น	1,980,000	28.29	28.29
รวม	7,000,000	100.00	100.00

1.2.3.7 รายชื่อผู้ถือหุ้นของ บริษัท ยูนิเว็ลส์ จำกัด ซึ่งเป็นข้อมูลล่าสุด ณ วันที่ 30 พฤศจิกายน 2560

ชื่อ	จำนวนหุ้น	ร้อยละเมื่อเทียบกับจำนวนหุ้นที่จำหน่ายได้แล้วทั้งหมด	ร้อยละเมื่อเทียบกับสิทธิหรือออกเสียงทั้งหมด
1. บริษัท ยูนิเว็ลส์บิวตี้ จำกัด	1,769,300	99.96	99.96
2. นายวีรพัฒน์ พูนศักดิ์อุดมสิน	300	0.017	0.017

ชื่อ	จำนวนหุ้น	ร้อยละเมื่อเทียบกับจำนวนหุ้นที่จำหน่ายได้แล้วทั้งหมด	ร้อยละเมื่อเทียบกับสิทธิออกเสียงทั้งหมด
3. นางอรพินท์ พูนศักดิ์อุดมสิน	100	0.006	0.006
4. นางอรทัย ทองมีอาคม	100	0.006	0.006
5. น.ส. ภาวินี พูนศักดิ์อุดมสิน	100	0.006	0.006
6. น.ส. รติพร พูนศักดิ์อุดมสิน	100	0.006	0.006
รวม	1,770,000	100.00	100.00

1.2.3.8 รายชื่อผู้ถือหุ้นของ บริษัท เฟิร์สตยูไนเต็ดอินคัสตรี จำกัด ซึ่งเป็นข้อมูลล่าสุด ณ วันที่ 26 เมษายน 2561

ชื่อ	จำนวนหุ้น	ร้อยละเมื่อเทียบกับจำนวนหุ้นที่จำหน่ายได้แล้วทั้งหมด	ร้อยละเมื่อเทียบกับสิทธิออกเสียงทั้งหมด
1. บริษัท สหพัฒนาอินเตอร์โฮลดิ้ง จำกัด	112,582	28.15	28.15
2. บริษัท สหพัฒนาพิบูล จำกัด (มหาชน)	57,466	14.37	14.37
3. บริษัท ไอ.ซี.ซี อินเตอร์เนชั่นแนล จำกัด (มหาชน)	36,468	9.12	9.12
4. บริษัท โชควัฒนา จำกัด	25,688	6.42	6.42
5. น.ส. สุรางค์ เกரியปรารถนา	8,824	2.21	2.21
6. นางสุรีย์ โอนะ	8,624	2.16	2.16
7. นายพงษ์พรรณ ธารสารศิลป์	8,350	2.09	2.09
8. นายเสริมวงศ์ ธารสารศิลป์	8,300	2.08	2.08
9. บริษัท ไอ.ดี.เอฟ. จำกัด	8,072	2.02	2.02
10. นายอัศวิน ก้องวัฒนา	7,874	1.97	1.97

ชื่อ	จำนวนหุ้น	ร้อยละเมื่อเทียบกับ จำนวนหุ้นที่ จำหน่ายได้แล้ว ทั้งหมด	ร้อยละเมื่อเทียบกับ กบส. หรือออกเสียง ทั้งหมด
รวมผู้ถือหุ้นรายใหญ่ 10 รายแรก	282,248	70.56	70.56
ผู้ถือหุ้นรายอื่น	117,752	29.44	29.44
รวม	400,000	100.00	100.00

1.2.3.9 รายชื่อผู้ถือหุ้นของ บริษัท ไอ.ดี.เอฟ. จำกัด ซึ่งเป็นข้อมูลล่าสุด ณ วันที่ 27 เมษายน 2561

ชื่อ	จำนวนหุ้น	ร้อยละเมื่อเทียบกับ จำนวนหุ้นที่ จำหน่ายได้แล้ว ทั้งหมด	ร้อยละเมื่อเทียบกับ กบส. หรือออกเสียง ทั้งหมด
1. บริษัท สินภราดร จำกัด	43,150	47.94	47.94
2. บริษัท สหพัฒนพิบูล จำกัด (มหาชน)	17,644	19.60	19.60
3. บริษัท วัตรกรรม จำกัด	11,250	12.50	12.50
4. บริษัท ไอ.ซี.ซี. อินเตอร์เนชั่นแนล จำกัด (มหาชน)	8,100	9.00	9.00
5. นายบุญยสิทธิ์ โชควัฒนา	3,006	3.34	3.34
6. บริษัท สหพัฒนเรียลเอสเตท จำกัด	3,000	3.33	3.33
7. บริษัท เพ็ญยูไนเต็ดอินดัสตรี จำกัด	1,800	2.00	2.00
8. นายธรรมรัตน์ โชควัฒนา	1,000	1.11	1.11
9. บริษัท บีเอส ทีอาร์ สี่ศูนย์แปด จำกัด	750	0.83	0.83
10. นายบุญเกียรติ โชควัฒนา	150	0.17	0.17
รวมผู้ถือหุ้นรายใหญ่ 10 รายแรก	89,850	99.83	99.83
ผู้ถือหุ้นรายอื่น	150	0.17	0.17

ชื่อ	จำนวนหุ้น	ร้อยละเมื่อเทียบกับจำนวนหุ้นที่จำหน่ายได้แล้วทั้งหมด	ร้อยละเมื่อเทียบกับสิทธิออกเสียงทั้งหมด
รวม	90,000	100.00	100.00

แก้ไขเพิ่มเติมเป็น

1.2.3.1 รายชื่อกลุ่มผู้ถือหุ้นของ TFMAMA ซึ่งเป็นข้อมูลล่าสุด ณ วันที่ 31 กรกฎาคม 2561

ชื่อ	จำนวนหุ้น	ร้อยละเมื่อเทียบกับจำนวนหุ้นที่จำหน่ายได้แล้วทั้งหมด	ร้อยละเมื่อเทียบกับสิทธิออกเสียงทั้งหมด
1. บริษัท สหพัฒนาอินเตอร์โฮลดิ้ง จำกัด (มหาชน)	82,994,102	25.17	25.17
2. NISSIN FOODS HOLDINGS CO., LTD.	55,534,253	16.84	16.84
3. นาย พิพัฒ พะเนียงเวทย์	22,167,005	6.72	6.72
4. นาย วีรพัฒน์ พูนศักดิ์อุดมสิน	21,751,334	6.60	6.60
5. NOMURA SECURITIES CO LTD-CLIENT A/C	10,470,274	3.18	3.18
6. บริษัท ยูนิเซินทรัสต์ จำกัด	7,602,387	2.31	2.31
7. บริษัท สหพัฒนาพิบูล จำกัด (มหาชน)	6,431,151	1.95	1.95
8. นาย กำธร ตติยกวี	5,792,527	1.76	1.76
9. บริษัท ยูนิเวอร์สบิวตี้ จำกัด	5,521,076	1.67	1.67
10. บริษัท ไอ.ซี.ซี. อินเตอร์เนชั่นแนล จำกัด (มหาชน)	4,135,628	1.25	1.25
รวมผู้ถือหุ้นรายใหญ่ 10 รายแรก	222,399,737	67.45	67.45

ชื่อ	จำนวนหุ้น	ร้อยละเมื่อเทียบกับจำนวนหุ้นที่จำหน่ายได้แล้วทั้งหมด	ร้อยละเมื่อเทียบกับสิทธิออกเสียงทั้งหมด
ผู้ถือหุ้นรายอื่น	107,304,277	32.55	32.55
รวม	329,704,014	100.00	100.00

หมายเหตุ: NISSIN FOODS HOLDINGS CO., LTD. เป็นบริษัทจดทะเบียนในตลาดหลักทรัพย์ในประเทศไทย สามารถดูรายละเอียดเพิ่มเติมได้จาก website ของบริษัท สำหรับรายชื่อผู้ถือหุ้นของบริษัท สหพัฒนพิบูล จำกัด (มหาชน) และบริษัท ไอ.ซี.ซี. อินเตอร์เนชั่นแนล จำกัด (มหาชน) สามารถดูรายละเอียดเพิ่มเติมได้จาก website ของสำนักงานคณะกรรมการก.ล.ด. (www.sec.or.th) หรือ ตลาดหลักทรัพย์ (www.set.or.th)

รายละเอียดบุคคลตามมาตรา 258

ชื่อ	บุคคลตามมาตรา 258	จำนวนหุ้น	ร้อยละเมื่อเทียบกับจำนวนหุ้นที่จำหน่ายได้แล้วทั้งหมด	ร้อยละเมื่อเทียบกับสิทธิออกเสียงทั้งหมด
1. บริษัท สหพัฒนาอินเตอร์โฮลดิ้ง จำกัด (มหาชน)	=	=	=	=
2. NISSIN FOODS HOLDINGS CO., LTD.	=	=	=	=
3. นาย พิพัฒ พะเนียงเวทย์	คู่สมรส	<u>1,658,995</u>	<u>0.50</u>	<u>0.50</u>
4. นาย วีรพัฒน์ พูนศักดิ์อุดมสิน	บริษัท ยูนิฟินด์ส์ จำกัด	<u>3,161,166</u>	<u>0.96</u>	<u>0.96</u>
	บริษัท ไทย อาร์เซ่คอนสตรัคชั่น จำกัด	<u>23,364</u>	<u>0.01</u>	<u>0.01</u>
	บริษัท บอร์เนียว เวิลด์ จำกัด	<u>1,183</u>	<u>0.0004</u>	<u>0.0004</u>
	บริษัท ยูนิฟิลด์ จำกัด	<u>2,538</u>	<u>0.0008</u>	<u>0.0008</u>
	บริษัท ยูนิเวอร์ซิตี จำกัด	<u>5,521,076</u>	<u>1.67</u>	<u>1.67</u>
	บริษัท ยูนิเวิร์ธ จำกัด	<u>3,027,820</u>	<u>0.92</u>	<u>0.92</u>

<u>ชื่อ</u>	<u>บุคคลตามมาตรา 258</u>	<u>จำนวนหุ้น</u>	<u>ร้อยละเมื่อเทียบกับจำนวนหุ้นที่จำหน่ายได้แล้วทั้งหมด</u>	<u>ร้อยละเมื่อเทียบกับสิทธิออกเสียงทั้งหมด</u>
	<u>บริษัท ยูนิเซินทรัสต์ จำกัด</u>	<u>7,602,387</u>	<u>2.31</u>	<u>2.31</u>
	<u>บริษัท ยู.บี.อุตสาหกรรมเคมี จำกัด</u>	<u>1,992,248</u>	<u>0.60</u>	<u>0.60</u>
	<u>บริษัท ยูนิเซมบี จำกัด</u>	<u>2,927,128</u>	<u>0.89</u>	<u>0.89</u>
	<u>บริษัท ยูนิซอชล์ จำกัด</u>	<u>1,331</u>	<u>0.0004</u>	<u>0.0004</u>
	<u>บริษัท ยูนิคแพชั่น จำกัด</u>	<u>13,113</u>	<u>0.0040</u>	<u>0.0040</u>
5. <u>NOMURA SECURITIES CO LTD-CLIENT A/C</u>	=	=	=	=
6. <u>บริษัท ยูนิเซินทรัสต์ จำกัด</u>	=	=	=	=
7. <u>บริษัท สหพัฒนพิบูล จำกัด (มหาชน)</u>	=	=	=	=
8. <u>นาย กำธร ดติยกุลวี</u>	<u>คู่สมรส</u>	<u>2,631,926</u>	<u>0.80</u>	<u>0.80</u>
9. <u>บริษัท ยูนิเวอร์ซิตี จำกัด</u>	=	=	=	=
10. <u>บริษัท ไอ.ซี.ซี. อินเตอร์เนชั่นแนล จำกัด (มหาชน)</u>	=	=	=	=

1.2.3.2 รายชื่อผู้ถือหุ้นของ บริษัท สหพัฒนาอินเตอร์โฮลดิ้ง จำกัด (มหาชน) ซึ่งเป็นผู้ถือหุ้นรายใหญ่ของผู้ทำคำเสนอซื้อ ซึ่งเป็นข้อมูลล่าสุด ณ วันที่ 7 พฤษภาคม 2561

<u>ชื่อ</u>	<u>จำนวนหุ้น</u>	<u>ร้อยละเมื่อเทียบกับจำนวนหุ้นที่จำหน่ายได้แล้วทั้งหมด</u>	<u>ร้อยละเมื่อเทียบกับสิทธิออกเสียงทั้งหมด</u>
1. <u>บริษัท ไซควัฒนา จำกัด</u>	<u>81,562,322</u>	<u>16.51</u>	<u>16.51</u>

ชื่อ	จำนวนหุ้น	ร้อยละเมื่อเทียบกับจำนวนหุ้นที่จำหน่ายได้แล้วทั้งหมด	ร้อยละเมื่อเทียบกับสิทธิหรือออกเสียงทั้งหมด
2. บริษัท ไอ.ซี.ซี. อินเตอร์เนชั่นแนล จำกัด (มหาชน)	48,141,856	9.74	9.74
3. บริษัท สหพัฒนพิบูล จำกัด (มหาชน)	38,159,873	7.72	7.72
4. SMBC NIKKO SECURITIES INC. - CLIENT ACCOUNT	20,220,550	4.09	4.09
5. บริษัท ยูนิเซินเทรด จำกัด	20,195,960	4.09	4.09
6. นายวีรพัฒน์ พูนศักดิ์อุดมสิน	17,835,100	3.61	3.61
7. NOMURA SECURITIES CO LTD- CLIENT A/C	17,625,000	3.57	3.57
8. บริษัท ไอ.ดี.เอฟ. จำกัด	16,046,216	2.78	2.78
9. บริษัท ยูนิเวสต์ จำกัด	13,740,310	2.02	2.02
10. LION CORPORATION	10,000,000	1.81	1.81
รวมผู้ถือหุ้นรายใหญ่ 10 รายแรก	201,964,865	55.94	55.94
ผู้ถือหุ้นรายอื่น	292,069,435	44.06	44.06
รวม	494,034,300	100.00	100.00

1.2.3.3 รายชื่อผู้ถือหุ้นของ บริษัท ยูนิเซินเทรด จำกัด ซึ่งเป็นข้อมูลล่าสุด ณ วันที่ 28 เมษายน 2561

ชื่อ	จำนวนหุ้น	ร้อยละเมื่อเทียบกับจำนวนหุ้นที่จำหน่ายได้แล้วทั้งหมด	ร้อยละเมื่อเทียบกับสิทธิหรือออกเสียงทั้งหมด
1. นายวีรพัฒน์ พูนศักดิ์อุดมสิน	1,196,000	99.67	99.67
2. นางอรพินท์ พูนศักดิ์อุดมสิน	1,000	0.083	0.083

ชื่อ	จำนวนหุ้น	ร้อยละเมื่อเทียบกับจำนวนหุ้นที่จำหน่ายได้แล้วทั้งหมด	ร้อยละเมื่อเทียบกับสิทธิออกเสียงทั้งหมด
3. นางอรทัย ทองมีอาคม	1,000	0.083	0.083
4. น.ส. ภาวินี พูนศักดิ์อุดมสิน	1,000	0.083	0.083
5. น.ส. รติพร พูนศักดิ์อุดมสิน	1,000	0.083	0.083
รวม	1,200,000	100.00	100.00

1.2.3.4 รายชื่อผู้ถือหุ้นของ บริษัท ยูนิเวอร์สวิต จำกัด ซึ่งเป็นข้อมูลล่าสุด ณ วันที่ 30 เมษายน 2561

ชื่อ	จำนวนหุ้น	ร้อยละเมื่อเทียบกับจำนวนหุ้นที่จำหน่ายได้แล้วทั้งหมด	ร้อยละเมื่อเทียบกับสิทธิออกเสียงทั้งหมด
1. บริษัท ยูนิเซมเทรด จำกัด	268,181	42.47	42.47
2. บริษัท ยูนิแชนป์ จำกัด	254,612	42.44	42.44
3. บริษัท โขควัฒนา จำกัด	9,277	1.55	1.55
4. นายวีรพัฒน์ พูนศักดิ์อุดมสิน	8,271	1.38	1.38
5. บริษัท ยูนิเวิร์ส จำกัด	7,754	1.29	1.29
6. นายชวลิต ล้อมติบูลย์	3,360	0.56	0.56
7. บริษัท เพ็สท์ยูไนเต็ดอินดัสตรี จำกัด	3,110	0.52	0.52
8. นางอรทัย ทองมีอาคม	2,920	0.49	0.49
9. น.ส. ภาสินี พูนศักดิ์อุดมสิน	2,749	0.46	0.46
10. น.ส. รติพร พูนศักดิ์อุดมสิน	2,664	0.44	0.44
รวมผู้ถือหุ้นรายใหญ่ 10 รายแรก	562,898	93.82	93.82
ผู้ถือหุ้นรายอื่น	37,102	6.18	6.18

ชื่อ	จำนวนหุ้น	ร้อยละเมื่อเทียบกับ จำนวนหุ้นที่ จำหน่ายได้แล้ว ทั้งหมด	ร้อยละเมื่อเทียบกับ กบลิทหรือความเสี่ยง ทั้งหมด
รวม	600,000	100.00	100.00

1.2.3.5 รายชื่อผู้ถือหุ้นของ บริษัท ยูนิแชนป์ จำกัด ซึ่งเป็นข้อมูลล่าสุด ณ วันที่ 30 กันยายน 2560

ชื่อ	จำนวนหุ้น	ร้อยละเมื่อเทียบกับ จำนวนหุ้นที่ จำหน่ายได้แล้ว ทั้งหมด	ร้อยละเมื่อเทียบกับ กบลิทหรือความเสี่ยง ทั้งหมด
1. บริษัท ยูนิแชนท์ จำกัด	299,300	99.77	99.77
2. นายวีรพัฒน์ พูนศักดิ์อุดมสิน	300	0.10	0.10
3. นางอรพินท์ พูนศักดิ์อุดมสิน	100	0.03	0.03
4. นางอรทัย ทองมีอาคม	100	0.03	0.03
5. น.ส.ภาวิณี พูนศักดิ์อุดมสิน	100	0.03	0.03
6. น.ส.พนิดา พูนศักดิ์อุดมสิน	100	0.03	0.03
รวม	300,000	100.00	100.00

1.2.3.6 รายชื่อผู้ถือหุ้นของ บริษัท โขควัฒนา จำกัด ซึ่งเป็นข้อมูลล่าสุด ณ วันที่ 30 เมษายน 2561

ชื่อ	จำนวนหุ้น	ร้อยละเมื่อเทียบกับ กับจำนวนหุ้นที่ จำหน่ายได้แล้ว ทั้งหมด	ร้อยละเมื่อเทียบกับ กบลิทหรือความเสี่ยง ทั้งหมด
1. บริษัท สายพิณวัฒนา จำกัด	890,000	12.71	12.71
2. นายณรงค์ โขควัฒนา	885,000	12.64	12.64

ชื่อ	จำนวนหุ้น	ร้อยละเมื่อเทียบกับจำนวนหุ้นที่จำหน่ายได้แล้วทั้งหมด	ร้อยละเมื่อเทียบกับสิทธิออกเสียงทั้งหมด
3. นายบุญปกรณ์ โชควัฒนา	875,000	12.50	12.50
4. นายบุญเกียรติ โชควัฒนา	485,000	6.93	6.93
5. นางกิตยาภรณ์ ชัยถาวรเสียร	400,000	5.71	5.71
6. บริษัท สหสิน จำกัด	400,000	5.71	5.71
7. นายบุญชัย โชควัฒนา	295,000	4.21	4.21
8. นางชัชดา ตันติเวชกุล	295,000	4.21	4.21
9. นายชัชดล โชควัฒนา	295,000	4.21	4.21
10. นายเวทิต โชควัฒนา	200,000	2.86	2.86
รวมผู้ถือหุ้นรายใหญ่ 10 รายแรก	5,020,000	71.71	71.71
ผู้ถือหุ้นรายอื่น	1,980,000	28.29	28.29
รวม	7,000,000	100.00	100.00

1.2.3.7 รายชื่อผู้ถือหุ้นของ บริษัท ยูนิเว็ลส์ จำกัด ซึ่งเป็นข้อมูลล่าสุด ณ วันที่ 30 พฤศจิกายน 2560

ชื่อ	จำนวนหุ้น	ร้อยละเมื่อเทียบกับจำนวนหุ้นที่จำหน่ายได้แล้วทั้งหมด	ร้อยละเมื่อเทียบกับสิทธิออกเสียงทั้งหมด
1. บริษัท ยูนิเว็ลส์บิวตี้ จำกัด	1,769,300	99.96	99.96
2. นายวีรพัฒน์ พูนศักดิ์อุดมสิน	300	0.017	0.017
3. นางอรพินท์ พูนศักดิ์อุดมสิน	100	0.006	0.006
4. นางอรทัย ทองมีอาคม	100	0.006	0.006

ชื่อ	จำนวนหุ้น	ร้อยละเมื่อเทียบกับจำนวนหุ้นที่จำหน่ายได้แล้วทั้งหมด	ร้อยละเมื่อเทียบกับสิทธิหรือความเสี่ยงทั้งหมด
5. น.ส. กาวินี พูนศักดิ์อุดมสิน	100	0.006	0.006
6. น.ส. รติพร พูนศักดิ์อุดมสิน	100	0.006	0.006
รวม	1,770,000	100.00	100.00

1.2.3.8 รายชื่อผู้ถือหุ้นของ บริษัท เฟิร์สยูไนเต็ดอินดัสตรี จำกัด ซึ่งเป็นข้อมูลล่าสุด ณ วันที่ 26 เมษายน 2561

ชื่อ	จำนวนหุ้น	ร้อยละเมื่อเทียบกับจำนวนหุ้นที่จำหน่ายได้แล้วทั้งหมด	ร้อยละเมื่อเทียบกับสิทธิหรือความเสี่ยงทั้งหมด
1. บริษัท สหพัฒนาอินเตอร์โฮลดิ้ง จำกัด	112,582	28.15	28.15
2. บริษัท สหพัฒนาพิบูลจำกัด (มหาชน)	57,466	14.37	14.37
3. บริษัท ไอ.ซี.ซี อินเตอร์เนชั่นแนล จำกัด (มหาชน)	36,468	9.12	9.12
4. บริษัท โชควัฒนา จำกัด	25,688	6.42	6.42
5. น.ส. สุรางค์ เกரியปรารณา	8,824	2.21	2.21
6. นางสุรีย์ โอโนะ	8,624	2.16	2.16
7. นายพงษ์พรรณ ธารสารศิลป์	8,350	2.09	2.09
8. นายเสริมวงศ์ ธารสารศิลป์	8,300	2.08	2.08
9. บริษัท ไอ.ดี.เอฟ. จำกัด	8,072	2.02	2.02
10. นายอัศวิน ก้องวัฒนา	7,874	1.97	1.97
รวมผู้ถือหุ้นรายใหญ่ 10 รายแรก	282,248	70.56	70.56
ผู้ถือหุ้นรายอื่น	117,752	29.44	29.44

ชื่อ	จำนวนหุ้น	ร้อยละเมื่อเทียบกับ จำนวนหุ้นที่ จำหน่ายได้แล้ว ทั้งหมด	ร้อยละเมื่อเทียบกับ กัปสิทหรือความเสี่ยง ทั้งหมด
รวม	400,000	100.00	100.00

1.2.3.9 รายชื่อผู้ถือหุ้นของ บริษัท ไอ.ดี.เอฟ. จำกัด ซึ่งเป็นข้อมูลล่าสุด ณ วันที่ 27 เมษายน 2561

ชื่อ	จำนวนหุ้น	ร้อยละเมื่อเทียบกับ จำนวนหุ้นที่ จำหน่ายได้แล้ว ทั้งหมด	ร้อยละเมื่อเทียบกับ กัปสิทหรือความเสี่ยง ทั้งหมด
1. บริษัท สีนภราคร จำกัด	43,150	47.94	47.94
2. บริษัท สหพัฒนพิบูลจำกัด (มหาชน)	17,644	19.60	19.60
3. บริษัท วัดศรรมย์ จำกัด	11,250	12.50	12.50
4. บริษัท ไอ.ซี.ซี. อินเตอร์เนชั่นแนล จำกัด (มหาชน)	8,100	9.00	9.00
5. นายบุญยสิทธิ์ โชควัฒนา	3,006	3.34	3.34
6. บริษัท สหพัฒนเรียวเอสเตท จำกัด	3,000	3.33	3.33
7. บริษัท เฟิสท์ยูไนเต็ดอินคัสตรี จำกัด	1,800	2.00	2.00
8. นายธรรมรัตน์ โชควัฒนา	1,000	1.11	1.11
9. บริษัท บีเอส ทีอาร์ ดีไซน์ส์แปด จำกัด	750	0.83	0.83
10. นายบุญเกียรติ โชควัฒนา	150	0.17	0.17
รวมผู้ถือหุ้นรายใหญ่ 10 รายแรก	89,850	99.83	99.83
ผู้ถือหุ้นรายอื่น	150	0.17	0.17
รวม	90,000	100.00	100.00

1.2.3.10 รายชื่อผู้ถือหุ้นของ บริษัท สายพัฒนา จำกัด ซึ่งเป็นข้อมูลล่าสุด ณ วันที่ 30 เมษายน 2561

<u>ชื่อ</u>	<u>จำนวนหุ้น</u>	<u>ร้อยละเมื่อเทียบกับจำนวนหุ้นที่จำหน่ายได้แล้วทั้งหมด</u>	<u>ร้อยละเมื่อเทียบกับสิทธิออกเสียงทั้งหมด</u>
1. <u>นายบุญปกรณ์ ไชควัฒนา</u>	<u>200,000</u>	<u>14.29</u>	<u>14.29</u>
2. <u>นายณรงค์ ไชควัฒนา</u>	<u>200,000</u>	<u>14.29</u>	<u>14.29</u>
3. <u>บริษัท สหสิน จำกัด</u>	<u>100,000</u>	<u>7.14</u>	<u>7.14</u>
4. <u>นายบุญเกียรติ ไชควัฒนา</u>	<u>100,000</u>	<u>7.14</u>	<u>7.14</u>
5. <u>นางกิตยาภรณ์ ชัยถาวรเสถียร</u>	<u>100,000</u>	<u>7.14</u>	<u>7.14</u>
6. <u>นายชัยลล ไชควัฒนา</u>	<u>70,000</u>	<u>5.00</u>	<u>5.00</u>
7. <u>นายชัยลดา ตันติเวชกุล</u>	<u>70,000</u>	<u>5.00</u>	<u>5.00</u>
8. <u>นายบุญชัย ไชควัฒนา</u>	<u>60,000</u>	<u>4.29</u>	<u>4.29</u>
9. <u>นายเวทิต ไชควัฒนา</u>	<u>40,000</u>	<u>2.86</u>	<u>2.86</u>
10. <u>นายบุญยสิทธิ์ ไชควัฒนา</u>	<u>40,000</u>	<u>2.86</u>	<u>2.86</u>
<u>รวมผู้ถือหุ้นรายใหญ่ 10 รายแรก</u>	<u>980,000</u>	<u>70.00</u>	<u>70.00</u>
<u>ผู้ถือหุ้นรายอื่น</u>	<u>420,000</u>	<u>30.00</u>	<u>30.00</u>
<u>รวม</u>	<u>1,400,000</u>	<u>100.00</u>	<u>100.00</u>

1.2.3.11 รายชื่อผู้ถือหุ้นของ บริษัท สหสิน จำกัด ซึ่งเป็นข้อมูลล่าสุด ณ วันที่ 30 เมษายน 2561

<u>ชื่อ</u>	<u>จำนวนหุ้น</u>	<u>ร้อยละเมื่อเทียบกับจำนวนหุ้นที่จำหน่ายได้แล้วทั้งหมด</u>	<u>ร้อยละเมื่อเทียบกับสิทธิออกเสียงทั้งหมด</u>
1. <u>นายปณิธาน ปวโรฬารวิทยา</u>	<u>1,430,000</u>	<u>44.27</u>	<u>44.27</u>
2. <u>นางประวรา เอกรพานิช</u>	<u>1,430,000</u>	<u>44.27</u>	<u>44.27</u>
3. <u>นายปราโมทย์ ปวโรฬารวิทยา</u>	<u>260,000</u>	<u>8.05</u>	<u>8.05</u>
4. <u>นางศรินา ปวโรฬารวิทยา</u>	<u>110,000</u>	<u>3.41</u>	<u>3.41</u>
<u>รวม</u>	<u>3,230,000</u>	<u>100.00</u>	<u>100.00</u>

1.2.3.12 รายชื่อผู้ถือหุ้นของ บริษัท วัตศรมย์ จำกัด ซึ่งเป็นข้อมูลล่าสุด ณ วันที่ 27 เมษายน 2561

<u>ชื่อ</u>	<u>จำนวนหุ้น</u>	<u>ร้อยละเมื่อเทียบกับจำนวนหุ้นที่จำหน่ายได้แล้วทั้งหมด</u>	<u>ร้อยละเมื่อเทียบกับสิทธิออกเสียงทั้งหมด</u>
1. <u>นายบุญยสิทธิ์ ไชควัฒนา</u>	<u>31,996</u>	<u>79.99</u>	<u>79.99</u>
2. <u>น.ส. ธนินธร ไชควัฒนา</u>	<u>2,000</u>	<u>5.00</u>	<u>5.00</u>
3. <u>นางธีรดา อัมพันธ์</u>	<u>2,000</u>	<u>5.00</u>	<u>5.00</u>
4. <u>นายธรรมรัตน์ ไชควัฒนา</u>	<u>2,000</u>	<u>5.00</u>	<u>5.00</u>
5. <u>นายจิติภูมิ ไชควัฒนา</u>	<u>2,000</u>	<u>5.00</u>	<u>5.00</u>
6. <u>นางพัชรี สังข์รังสรรค์</u>	<u>2</u>	<u>0.01</u>	<u>0.01</u>
7. <u>นายสำเริง มนูญผล</u>	<u>2</u>	<u>0.01</u>	<u>0.01</u>

<u>ชื่อ</u>	<u>จำนวนหุ้น</u>	<u>ร้อยละเมื่อเทียบกับจำนวนหุ้นที่จำหน่ายได้แล้วทั้งหมด</u>	<u>ร้อยละเมื่อเทียบกับสิทธิออกเสียงทั้งหมด</u>
รวม	<u>40,000</u>	<u>100.00</u>	<u>100.00</u>

1.2.3.13 รายชื่อผู้ถือหุ้นของ บริษัท สินภราดร จำกัด ซึ่งเป็นข้อมูลล่าสุด ณ วันที่ 30 เมษายน 2561

<u>ชื่อ</u>	<u>จำนวนหุ้น</u>	<u>ร้อยละเมื่อเทียบกับจำนวนหุ้นที่จำหน่ายได้แล้วทั้งหมด</u>	<u>ร้อยละเมื่อเทียบกับสิทธิออกเสียงทั้งหมด</u>
1. <u>นายบุญยสิทธิ์ โชควัฒนา</u>	<u>180,000</u>	<u>30.00</u>	<u>30.00</u>
2. <u>นายบุญเกียรติ โชควัฒนา</u>	<u>120,000</u>	<u>20.00</u>	<u>20.00</u>
3. <u>นายณรงค์ โชควัฒนา</u>	<u>60,000</u>	<u>10.00</u>	<u>10.00</u>
4. <u>นายสำเร็จ มนุญผล</u>	<u>60,000</u>	<u>10.00</u>	<u>10.00</u>
5. <u>นายธรรมรัตน์ โชควัฒนา</u>	<u>60,000</u>	<u>10.00</u>	<u>10.00</u>
6. <u>นางนิตาจินดาสมบัติเจริญ</u>	<u>40,000</u>	<u>6.67</u>	<u>6.67</u>
7. <u>นางอรุณี สุนทรธำรง</u>	<u>30,000</u>	<u>5.00</u>	<u>5.00</u>
8. <u>น.ส. สันหทัย วงศ์เจริญวิทยา</u>	<u>30,000</u>	<u>5.00</u>	<u>5.00</u>
9. <u>นายพงษ์พรรณ ชนสารศิลป์</u>	<u>20,000</u>	<u>3.33</u>	<u>3.33</u>
รวม	<u>600,000</u>	<u>100.00</u>	<u>100.00</u>

1.2.3.14 รายชื่อผู้ถือหุ้นของ บริษัท สหพัฒนรีเลย์เอสเตท จำกัด ซึ่งเป็นข้อมูลล่าสุด ณ วันที่ 26 เมษายน 2561

<u>ชื่อ</u>	<u>จำนวนหุ้น</u>	<u>ร้อยละเมื่อเทียบกับจำนวนหุ้นที่จำหน่ายได้แล้วทั้งหมด</u>	<u>ร้อยละเมื่อเทียบกับสิทธิออกเสียงทั้งหมด</u>
1. <u>บริษัท สหพัฒนาอินเตอร์โฮลดิ้ง จำกัด (มหาชน)</u>	<u>14,400,000</u>	<u>40.00</u>	<u>40.00</u>
2. <u>บริษัท สหพัฒนพิบูล จำกัด (มหาชน)</u>	<u>7,200,000</u>	<u>20.00</u>	<u>20.00</u>
3. <u>บริษัท ไอ.ซี.ซี. อินเตอร์เนชั่นแนล จำกัด (มหาชน)</u>	<u>7,164,000</u>	<u>19.90</u>	<u>19.90</u>
4. <u>บริษัท ไอ.ดี.เอฟ. จำกัด</u>	<u>3,204,000</u>	<u>8.90</u>	<u>8.90</u>
5. <u>บริษัท อินเตอร์เนชั่นแนลแลบบอราทอรีส์ จำกัด</u>	<u>1,584,000</u>	<u>4.40</u>	<u>4.40</u>
6. <u>บริษัท ไทยวาโก้ จำกัด (มหาชน)</u>	<u>1,584,000</u>	<u>4.40</u>	<u>4.40</u>
7. <u>บริษัท ธนลักษณ์ จำกัด (มหาชน)</u>	<u>864,000</u>	<u>2.40</u>	<u>2.40</u>
<u>รวม</u>	<u>36,000,000</u>	<u>100.00</u>	<u>100.00</u>

1.2.3.15 รายชื่อผู้ถือหุ้นของ บริษัท บี เอส ที อาร์ สี่ศูนย์แปด จำกัด ซึ่งเป็นข้อมูลล่าสุด ณ วันที่ 26 เมษายน 2561

<u>ชื่อ</u>	<u>จำนวนหุ้น</u>	<u>ร้อยละเมื่อเทียบกับจำนวนหุ้นที่จำหน่ายได้แล้วทั้งหมด</u>	<u>ร้อยละเมื่อเทียบกับสิทธิออกเสียงทั้งหมด</u>
1. <u>นายธรรมรัตน์ ไชควัฒนา</u>	<u>450,000</u>	<u>37.50</u>	<u>37.50</u>
2. <u>นายจิติภูมิ ไชควัฒนา</u>	<u>450,000</u>	<u>37.50</u>	<u>37.50</u>

<u>ชื่อ</u>	<u>จำนวนหุ้น</u>	<u>ร้อยละเมื่อเทียบกับจำนวนหุ้นที่จำหน่ายได้แล้วทั้งหมด</u>	<u>ร้อยละเมื่อเทียบกับสิทธิออกเสียงทั้งหมด</u>
3. <u>นายบุญยสิทธิ์ โขควัฒนา</u>	<u>100,000</u>	<u>8.33</u>	<u>8.33</u>
4. <u>น.ส. ธนินทร โขควัฒนา</u>	<u>100,000</u>	<u>8.33</u>	<u>8.33</u>
5. <u>นางธีรดา อัมพันวงษ์</u>	<u>100,000</u>	<u>8.33</u>	<u>8.33</u>
รวม	<u>1,200,000.00</u>	<u>100.00</u>	<u>100.00</u>

1.2.3.16 รายชื่อผู้ถือหุ้นของ บริษัท อินเทอร์เน็ตเนชั่นแนล แลบบอราทอรีส์ จำกัด ซึ่งเป็นข้อมูลล่าสุด ณ วันที่ 2 เมษายน 2561

<u>ชื่อ</u>	<u>จำนวนหุ้น</u>	<u>ร้อยละเมื่อเทียบกับจำนวนหุ้นที่จำหน่ายได้แล้วทั้งหมด</u>	<u>ร้อยละเมื่อเทียบกับสิทธิออกเสียงทั้งหมด</u>
1. <u>บริษัท สหพัฒน์อินเทอร์เน็ตโฮสติ้ง จำกัด (มหาชน)</u>	<u>200,000</u>	<u>25.00</u>	<u>25.00</u>
2. <u>บริษัท ไอ.ซี.ซี. อินเทอร์เน็ตเนชั่นแนล จำกัด (มหาชน)</u>	<u>200,000</u>	<u>19.56</u>	<u>19.56</u>
3. <u>บริษัท วิทยาลัย จำกัด</u>	<u>100,000</u>	<u>11.88</u>	<u>11.88</u>
4. <u>บริษัท สหพัฒนาพิบูล จำกัด (มหาชน)</u>	<u>100,000</u>	<u>9.83</u>	<u>9.83</u>
5. <u>นายบุญเกียรติ โขควัฒนา</u>	<u>100,000</u>	<u>5.58</u>	<u>5.58</u>
6. <u>บริษัท ไอ.ดี.เอฟ. จำกัด</u>	<u>70,000</u>	<u>5.00</u>	<u>5.00</u>
7. <u>บริษัท โขควัฒนา จำกัด</u>	<u>70,000</u>	<u>3.00</u>	<u>3.00</u>
8. <u>นายบุญยสิทธิ์ โขควัฒนา</u>	<u>60,000</u>	<u>1.83</u>	<u>1.83</u>

<u>ชื่อ</u>	<u>จำนวนหุ้น</u>	<u>ร้อยละเมื่อเทียบกับจำนวนหุ้นที่จำหน่ายได้แล้วทั้งหมด</u>	<u>ร้อยละเมื่อเทียบกับสิทธิหรือออกเสียงทั้งหมด</u>
9. <u>นายมาชาโอะ คาวาอิ</u>	<u>40,000</u>	<u>1.67</u>	<u>1.67</u>
10. <u>นางทิพาภรณ์ โชควัฒนา</u>	<u>40,000</u>	<u>1.17</u>	<u>1.17</u>
รวมผู้ถือหุ้นรายใหญ่ 10 รายแรก	<u>980,000</u>	<u>84.52</u>	<u>84.52</u>
<u>ผู้ถือหุ้นรายอื่น</u>	<u>11,020,000</u>	<u>15.48</u>	<u>15.48</u>
<u>รวม</u>	<u>12,000,000</u>	<u>100.00</u>	<u>100.00</u>

1.2.3.17 รายชื่อผู้ถือหุ้นของ บริษัท วิทยาลัย จำกัด ซึ่งเป็นข้อมูลล่าสุด ณ วันที่ 30 เมษายน 2561

<u>ชื่อ</u>	<u>จำนวนหุ้น</u>	<u>ร้อยละเมื่อเทียบกับจำนวนหุ้นที่จำหน่ายได้แล้วทั้งหมด</u>	<u>ร้อยละเมื่อเทียบกับสิทธิหรือออกเสียงทั้งหมด</u>
1. <u>นายบุญเกียรติ โชควัฒนา</u>	<u>30,000</u>	<u>15.00</u>	<u>15.00</u>
2. <u>นายธรรมรัตน์ โชควัฒนา</u>	<u>30,000</u>	<u>15.00</u>	<u>15.00</u>
3. <u>นางสมจิตต์ เอี่ยมกิจสัมฤทธิ์</u>	<u>20,000</u>	<u>10.00</u>	<u>10.00</u>
4. <u>นายธีระศักดิ์ วิจิตเสรษฐ์</u>	<u>20,000</u>	<u>10.00</u>	<u>10.00</u>
5. <u>นางทิพาภรณ์ โชควัฒนา</u>	<u>20,000</u>	<u>10.00</u>	<u>10.00</u>
6. <u>นายวัฒนเกียรติจิรสิทธิขำรง</u>	<u>20,000</u>	<u>10.00</u>	<u>10.00</u>
7. <u>นางอมรา ตระการกุลพันธ์</u>	<u>15,000</u>	<u>7.50</u>	<u>7.50</u>
8. <u>นางจิตราภรณ์ วิจิตเสรษฐ์</u>	<u>15,000</u>	<u>7.50</u>	<u>7.50</u>

<u>ชื่อ</u>	<u>จำนวนหุ้น</u>	<u>ร้อยละเมื่อเทียบกับจำนวนหุ้นที่จำหน่ายได้แล้วทั้งหมด</u>	<u>ร้อยละเมื่อเทียบกับสิทธิออกเสียงทั้งหมด</u>
9. <u>นางแก้วตา อังก์สรณะคม</u>	<u>15,000</u>	<u>7.50</u>	<u>7.50</u>
10. <u>นางแสงทอง ชัยศิริโรจน์</u>	<u>15,000</u>	<u>7.50</u>	<u>7.50</u>
<u>รวม</u>	<u>200,000</u>	<u>100.00</u>	<u>100.00</u>

1.2.3.18 รายชื่อผู้ถือหุ้นของ บริษัท ยูนิฟีนคัส จำกัด ซึ่งเป็นข้อมูลล่าสุด ณ วันที่ 30 เมษายน 2561

<u>ชื่อ</u>	<u>จำนวนหุ้น</u>	<u>ร้อยละเมื่อเทียบกับจำนวนหุ้นที่จำหน่ายได้แล้วทั้งหมด</u>	<u>ร้อยละเมื่อเทียบกับสิทธิออกเสียงทั้งหมด</u>
1. <u>บริษัท ยู.บี.อุตสาหกรรมเคมี จำกัด</u>	<u>749,300</u>	<u>99.91</u>	<u>99.91</u>
2. <u>นายวิรพัฒน์ พูนศักดิ์อุดมสิน</u>	<u>300</u>	<u>0.04</u>	<u>0.04</u>
3. <u>นางอรพินท์ พูนศักดิ์อุดมสิน</u>	<u>100</u>	<u>0.01</u>	<u>0.01</u>
4. <u>นางอรทัย ทองมีอาคม</u>	<u>100</u>	<u>0.01</u>	<u>0.01</u>
5. <u>น.ส. ภาวิณี พูนศักดิ์อุดมสิน</u>	<u>100</u>	<u>0.01</u>	<u>0.01</u>
6. <u>น.ส. รติพร พูนศักดิ์อุดมสิน</u>	<u>100</u>	<u>0.01</u>	<u>0.01</u>
<u>รวม</u>	<u>750,000</u>	<u>100.00</u>	<u>100.00</u>

1.2.3.19 รายชื่อผู้ถือหุ้นของ บริษัท ไทย อาร์เซ่ คอสเมติกส์ จำกัด ซึ่งเป็นข้อมูลล่าสุด ณ วันที่ 28 เมษายน 2561

<u>ชื่อ</u>	<u>จำนวนหุ้น</u>	<u>ร้อยละเมื่อเทียบกับจำนวนหุ้นที่จำหน่ายได้แล้วทั้งหมด</u>	<u>ร้อยละเมื่อเทียบกับสิทธิออกเสียงทั้งหมด</u>
1. บริษัท ยูนิฟินด์ จำกัด	299,300	99.77	99.77
2. นายวีรพัฒน์ พูนศักดิ์อุดมสิน	300	0.10	0.10
3. นางอรพินท์ พูนศักดิ์อุดมสิน	100	0.03	0.03
4. นางอรทัย ทองมีอากม	100	0.03	0.03
5. น.ส. ภาวิณี พูนศักดิ์อุดมสิน	100	0.03	0.03
6. น.ส. รติพร พูนศักดิ์อุดมสิน	100	0.03	0.03
รวม	300,000.00	100.00	100.00

1.2.3.20 รายชื่อผู้ถือหุ้นของ บริษัท บอร์เนียวเวิลด์ จำกัด ซึ่งเป็นข้อมูลล่าสุด ณ วันที่ 28 เมษายน 2561

<u>ชื่อ</u>	<u>จำนวนหุ้น</u>	<u>ร้อยละเมื่อเทียบกับจำนวนหุ้นที่จำหน่ายได้แล้วทั้งหมด</u>	<u>ร้อยละเมื่อเทียบกับสิทธิออกเสียงทั้งหมด</u>
1. บริษัท ยูนิเซ้นทรัล จำกัด	212,500	70.83	70.83
2. บริษัท ยูนิแอมป์ จำกัด	86,800	28.93	28.93
3. นายวีรพัฒน์ พูนศักดิ์อุดมสิน	300	0.10	0.10
4. นางอรพินท์ พูนศักดิ์อุดมสิน	100	0.03	0.03
5. นางอรทัย ทองมีอากม	100	0.03	0.03

<u>ชื่อ</u>	<u>จำนวนหุ้น</u>	<u>ร้อยละเมื่อเทียบกับจำนวนหุ้นที่จำหน่ายได้แล้วทั้งหมด</u>	<u>ร้อยละเมื่อเทียบกับสิทธิหรือออกเสียงทั้งหมด</u>
6. <u>น.ส. ภาวิณี พูนศักดิ์อุดมสิน</u>	<u>100</u>	<u>0.03</u>	<u>0.03</u>
7. <u>น.ส. รติพร พูนศักดิ์อุดมสิน</u>	<u>100</u>	<u>0.03</u>	<u>0.03</u>
<u>รวม</u>	<u>300,000</u>	<u>100.00</u>	<u>100.00</u>

1.2.3.21 รายชื่อผู้ถือหุ้นของ บริษัท ยูนิฟิวด์ จำกัด ซึ่งเป็นข้อมูลล่าสุด ณ วันที่ 30 ธันวาคม 2560

<u>ชื่อ</u>	<u>จำนวนหุ้น</u>	<u>ร้อยละเมื่อเทียบกับจำนวนหุ้นที่จำหน่ายได้แล้วทั้งหมด</u>	<u>ร้อยละเมื่อเทียบกับสิทธิหรือออกเสียงทั้งหมด</u>
1. <u>บริษัท ยูนิเวิร์ส จำกัด</u>	<u>213,500</u>	<u>85.40</u>	<u>85.40</u>
2. <u>บริษัท ยูนิเวอร์ส บิวตี้ จำกัด</u>	<u>35,800</u>	<u>14.32</u>	<u>14.32</u>
3. <u>นายวีรพัฒน์ พูนศักดิ์อุดมสิน</u>	<u>300</u>	<u>0.12</u>	<u>0.12</u>
4. <u>นางอรพินท์ พูนศักดิ์อุดมสิน</u>	<u>100</u>	<u>0.04</u>	<u>0.04</u>
5. <u>นางอรทัย ทองมีอาคม</u>	<u>100</u>	<u>0.04</u>	<u>0.04</u>
6. <u>น.ส. ภาวิณี พูนศักดิ์อุดมสิน</u>	<u>100</u>	<u>0.04</u>	<u>0.04</u>
7. <u>น.ส. รติพร พูนศักดิ์อุดมสิน</u>	<u>100</u>	<u>0.04</u>	<u>0.04</u>
<u>รวม</u>	<u>250,000</u>	<u>100.00</u>	<u>100.00</u>

1.2.3.22 รายชื่อผู้ถือหุ้นของ บริษัท ยู.บี. อุตสาหกรรมเคมี จำกัด ซึ่งเป็นข้อมูลล่าสุด ณ วันที่ 30 เมษายน 2561

<u>ชื่อ</u>	<u>จำนวนหุ้น</u>	<u>ร้อยละเมื่อเทียบกับจำนวนหุ้นที่จำหน่ายได้แล้วทั้งหมด</u>	<u>ร้อยละเมื่อเทียบกับสิทธิออกเสียงทั้งหมด</u>
1. <u>บริษัท ยูนิเซินเทรด จำกัด</u>	<u>137,867</u>	<u>45.96</u>	<u>45.96</u>
2. <u>บริษัท ยูนิแชนป์ จำกัด</u>	<u>126,497</u>	<u>42.17</u>	<u>42.17</u>
3. <u>บริษัท ยูนิเวิร์ช จำกัด</u>	<u>20,525</u>	<u>6.84</u>	<u>6.84</u>
4. <u>นางอรพินท์ พุนศักดิ์อุดมสิน</u>	<u>2,325</u>	<u>0.78</u>	<u>0.78</u>
5. <u>บริษัท ไชควัฒนา จำกัด</u>	<u>1,814</u>	<u>0.60</u>	<u>0.60</u>
6. <u>นายวิรพัฒน์ พุนศักดิ์อุดมสิน</u>	<u>1,755</u>	<u>0.59</u>	<u>0.59</u>
7. <u>บริษัท ยูนิฟันด์ส จำกัด</u>	<u>1,326</u>	<u>0.44</u>	<u>0.44</u>
8. <u>นายบรรยง ตั้งจิตต์กุล</u>	<u>1,323</u>	<u>0.44</u>	<u>0.44</u>
9. <u>นายถวัลย์ ตั้งเลิศไพบุลย์</u>	<u>997</u>	<u>0.33</u>	<u>0.33</u>
10. <u>นายเชียรชัย มหาศิริ</u>	<u>634</u>	<u>0.21</u>	<u>0.21</u>
<u>รวมผู้ถือหุ้นรายใหญ่ 10 รายแรก</u>	<u>295,063</u>	<u>98.35</u>	<u>98.35</u>
<u>ผู้ถือหุ้นรายอื่น</u>	<u>4,937</u>	<u>1.65</u>	<u>1.65</u>
<u>รวม</u>	<u>300,000</u>	<u>100.00</u>	<u>100.00</u>

1.2.3.23 รายชื่อผู้ถือหุ้นของ บริษัท ยูนิชอชล จำกัด ซึ่งเป็นข้อมูลล่าสุด ณ วันที่ 30 พฤศจิกายน 2560

<u>ชื่อ</u>	<u>จำนวนหุ้น</u>	<u>ร้อยละเมื่อเทียบกับจำนวนหุ้นที่จำหน่ายได้แล้วทั้งหมด</u>	<u>ร้อยละเมื่อเทียบกับสิทธิออกเสียงทั้งหมด</u>
1. บริษัท ยูนิเวอร์สเบวดี จำกัด	69,300	99.00	99.00
2. นายวีรพัฒน์ พุนศักดิ์อุดมสิน	300	0.43	0.43
3. นางอรพินท์ พุนศักดิ์อุดมสิน	100	0.14	0.14
4. นางอรทัย ทองมีอากม	100	0.14	0.14
5. น.ส. ภาวิณี พุนศักดิ์อุดมสิน	100	0.14	0.14
6. น.ส. รติพร พุนศักดิ์อุดมสิน	100	0.14	0.14
รวม	70,000	100.00	100.00

1.2.3.24 รายชื่อผู้ถือหุ้นของ บริษัท ยูนิค เฟชั่น จำกัด ซึ่งเป็นข้อมูลล่าสุด ณ วันที่ 30 เมษายน 2561

<u>ชื่อ</u>	<u>จำนวนหุ้น</u>	<u>ร้อยละเมื่อเทียบกับจำนวนหุ้นที่จำหน่ายได้แล้วทั้งหมด</u>	<u>ร้อยละเมื่อเทียบกับสิทธิออกเสียงทั้งหมด</u>
1. บริษัท ยูนิเวิร์ส จำกัด	15,000	50.00	50.00
2. บริษัท ยูนิฟีนด์ส จำกัด	9,700	32.33	32.33
3. นายวีรพัฒน์ พุนศักดิ์อุดมสิน	1,300	4.33	4.33
4. นางอรพินท์ พุนศักดิ์อุดมสิน	1,000	3.33	3.33
5. นางอรทัย ทองมีอากม	1,000	3.33	3.33

ชื่อ	จำนวนหุ้น	ร้อยละเมื่อเทียบกับจำนวนหุ้นที่จำหน่ายได้แล้วทั้งหมด	ร้อยละเมื่อเทียบกับสิทธิหรือออกเสียงทั้งหมด
6. น.ส. ภาวิณี พูนศักดิ์อุดมสิน	1,000	3.33	3.33
7. น.ส. รติพร พูนศักดิ์อุดมสิน	1,000	3.33	3.33
รวม	30,000	100.00	100.00

5. เพิ่มเติมส่วนที่ 2 ข้อ 1.2.6 ภาวะผูกพันที่มีนัยสำคัญตามหมายเหตุประกอบงบการเงินซึ่งผ่านการตรวจสอบหรือสอบทานจากผู้สอบบัญชีแล้ว

จากเดิม

ณ วันที่ 30 มิถุนายน 2561 และวันที่ 31 ธันวาคม 2560 TFMAMA และบริษัทย่อยมีภาวะผูกพันและหนี้สินที่อาจเกิดขึ้นซึ่งแสดงไว้ในหมายเหตุประกอบงบการเงินรวม ดังนี้

หน่วย: ล้านบาท

	สิ้นสุด ณ วันที่ 31 ธันวาคม 2560		สิ้นสุด ณ วันที่ 30 มิถุนายน 2561	
	งบการเงินเฉพาะกิจการ	งบการเงินรวม	งบการเงินเฉพาะกิจการ	งบการเงินรวม
ภาวะผูกพันเกี่ยวกับสัญญาเช่าดำเนินงานที่เกี่ยวข้องกับการเช่าคลังสินค้าและบริการอื่นๆ	7	34	12	36
การค้าประกันตามหนังสือค้ำประกันซึ่งออกโดยธนาคารในนาม TFMAMA และบริษัทย่อย	59	106	57	139
สำรอง	564	807	578	839

	สิ้นสุด ณ วันที่ 31 ธันวาคม 2560		สิ้นสุด ณ วันที่ 30 มิถุนายน 2561	
	งบการเงินเฉพาะกิจการ	งบการเงินรวม	งบการเงินเฉพาะกิจการ	งบการเงินรวม
ผลประโยชน์ระยะยาวของพนักงาน				

แก้ไขเพิ่มเติมเป็น

ณ วันที่ 30 มิถุนายน 2561 และวันที่ 31 ธันวาคม 2560 TFMAMA และบริษัทย่อยมีภาระผูกพันและหนี้สินที่อาจเกิดขึ้นซึ่งแสดงไว้ในหมายเหตุประกอบงบการเงินรวม ดังนี้

หน่วย: ล้านบาท

	สิ้นสุด ณ วันที่ 31 ธันวาคม 2560		สิ้นสุด ณ วันที่ 30 มิถุนายน 2561	
	งบการเงินเฉพาะกิจการ	งบการเงินรวม	งบการเงินเฉพาะกิจการ	งบการเงินรวม
1. ภาระผูกพันเกี่ยวกับสัญญาเช่าดำเนินงานที่เกี่ยวข้องกับการเช่าคลังสินค้าและบริการอื่นๆ	7	34	12	36
2. การค้ำประกันตามหนังสือค้ำประกันซึ่งออกโดยธนาคารในนาม TFMAMA และบริษัทย่อยเพื่อวัตถุประสงค์ตามข้อ 2.1 - 2.3	59	106	57	139
2.1 การจ่ายชำระเจ้าหนี้สำหรับการใช้ไฟฟ้าและการปฏิบัติตามสัญญาซื้อขายก๊าซธรรมชาติ	0	29	0	28

	สิ้นสุด ณ วันที่ 31 ธันวาคม 2560		สิ้นสุด ณ วันที่ 30 มิถุนายน 2561	
	งบการเงินเฉพาะกิจการ	งบการเงินรวม	งบการเงินเฉพาะกิจการ	งบการเงินรวม
2.2 ภาษีกรม ศุลกากร	2	2	0	0
2.3 การประเมินภาษี เงินได้นิติบุคคล ย้อนหลัง	57	75	57	111
3. สำรอง ผลประโยชน์ ระยะยาวของ พนักงาน	564	807	578	839

4. เพิ่มเติมส่วนที่ 2 ข้อ 4.1 สรุปสาระสำคัญของสัญญา/ ข้อตกลง/ บันทึกความเข้าใจ ที่ผู้ทำคำเสนอซื้อ หรือ บุคคลที่เกี่ยวข้องก่อนการยื่นคำเสนอซื้อหลักทรัพย์ โดยมีวัตถุประสงค์เพื่อการซื้อขายหลักทรัพย์ของกิจการอย่างมีนัยสำคัญ

จากเดิม

4.1 สรุปสาระสำคัญของสัญญา/ ข้อตกลง/ บันทึกความเข้าใจ ที่ผู้ทำคำเสนอซื้อ หรือบุคคลที่เกี่ยวข้องก่อนการยื่นคำเสนอซื้อหลักทรัพย์ โดยมีวัตถุประสงค์เพื่อการซื้อขายหลักทรัพย์ของกิจการอย่างมีนัยสำคัญ

4.1.1 หนังสือข้อตกลงการเก็บรักษาใบหุ้นชั่วคราว เนื่องด้วยการทำคำเสนอซื้อหุ้นสามัญทั้งหมดของกิจการ โดยสมัครใจ

ตามผู้ทำคำเสนอซื้อได้รับแจ้งจาก SPI ซึ่งเป็นผู้ถือหุ้นรายใหญ่ของกิจการว่า ไม่ประสงค์ที่จะขายและตกลงที่จะไม่ขายหุ้นที่ตนถืออยู่ในกิจการจำนวน 90,450,000 หุ้น (เก้าสิบล้านสี่แสนห้าหมื่นหุ้น) (“หุ้นที่จะไม่ซื้อขาย”) ในการทำคำเสนอซื้อหลักทรัพย์ และจะดำเนินการมิให้มีการซื้อขายหรือโอนกรรมสิทธิ์ในหุ้นดังกล่าวตลอดระยะเวลาซื้อขายหลักทรัพย์นั้น เพื่อวัตถุประสงค์ดังกล่าว ผู้ทำคำเสนอซื้อและ SPI ได้ตกลงดำเนินการนำไปหุ้นสำหรับหุ้นที่จะไม่ซื้อขายไปฝากเป็นการชั่วคราวกับธนาคารพาณิชย์ โดยมีสาระสำคัญดังนี้

4.1.1.1 คู่สัญญา: SPI และ ผู้ทำคำเสนอซื้อ

4.1.1.2 วันที่ทำหนังสือข้อตกลง: 19 กรกฎาคม 2561

4.1.1.3 หลักทรัพย์ที่เกี่ยวข้อง: หุ้นสามัญของกิจการจำนวน 90,450,000 หุ้น (เก้าสิบล้านสี่แสนห้าหมื่นหุ้น) หรือคิดเป็นประมาณร้อยละ 20.10 ของหุ้นทั้งหมดที่ออกและจำหน่ายแล้วของกิจการ

4.1.1.4 ชื่อที่ปรึกษาในการทำหนังสือข้อตกลง: ธนาคารกรุงเทพ จำกัด (มหาชน) (ที่ปรึกษาทางการเงิน) และบริษัท ที่ปรึกษากฎหมาย ธนาธิป แอนด์ พาร์ทเนอร์ จำกัด (ที่ปรึกษากฎหมาย)

4.1.1.5 เงื่อนไขและระยะเวลาที่มีผลบังคับของหนังสือข้อตกลง และความรับผิดชอบของผู้สัญญา:

- SPI ตกลงนำไปหุ้นทั้งหมดสำหรับหุ้นที่จะไม่ซื้อขายไปเก็บรักษาเป็นการชั่วคราวในตู้นิรภัยซึ่งผู้ทำคำเสนอซื้อได้ทำสัญญาเช่าไว้กับธนาคารกรุงเทพ จำกัด (มหาชน) โดยมีระยะเวลาครอบคลุมตลอดช่วงระยะเวลาซื้อขายหลักทรัพย์
- SPI จะไม่นำไปหุ้นของตนออกจากตู้นิรภัย หรือดำเนินการอื่นใดเพื่อนำหุ้นที่จะไม่ซื้อขายมาเสนอขายในการทำคำเสนอซื้อหลักทรัพย์ และผู้ทำคำเสนอซื้อจะไม่ดำเนินการใด ๆ เพื่อเปลี่ยนแปลงเงื่อนไขเกี่ยวกับการเช่าตู้นิรภัย โดยปราศจากความยินยอมของ SPI
- การเข้าถึงตู้นิรภัยทุกครั้งจะกระทำได้โดยอาศัยผู้รับมอบอำนาจของทั้งผู้ทำคำเสนอซื้อและ SPI
- เมื่อสิ้นสุดระยะเวลาฝากหุ้น ให้บุคคลที่ได้รับมอบอำนาจของผู้ทำคำเสนอซื้อและ SPI นำไปหุ้นที่ฝากไว้ส่งมอบคืนให้แก่ SPI และให้ข้อตกลงฉบับนี้สิ้นสุดลงทันทีเมื่อ SPI ได้รับคืนไปหุ้นดังกล่าวแล้ว หรือในวันอื่นใดตามที่ผู้ทำคำเสนอซื้อและ SPI จะได้ตกลงกัน

เพิ่มเติมเป็น

4.1 สรุปสาระสำคัญของสัญญา/ ข้อตกลง/ บันทึกความเข้าใจ ที่ผู้ทำคำเสนอซื้อ หรือบุคคลที่เกี่ยวข้องกระทำให้ขึ้นก่อนการยื่นคำเสนอซื้อหลักทรัพย์ โดยมีวัตถุประสงค์เพื่อการซื้อขายหลักทรัพย์ของกิจการอย่างมีนัยสำคัญ ทั้งนี้ ไม่ว่าจะการทำสัญญา/ ข้อตกลง/ บันทึกความเข้าใจดังกล่าว จะเป็นการทำเพื่อซื้อขายหลักทรัพย์ในคำเสนอซื้อหลักทรัพย์หรือไม่ก็ตาม

4.1.1 หนังสือข้อตกลงการเก็บรักษาไปหุ้นชั่วคราวเนื่องด้วยการทำคำเสนอซื้อหุ้นสามัญทั้งหมดของกิจการโดยสมัครใจ

ตามที่คุณทำคำเสนอซื้อได้รับแจ้งจาก SPI ซึ่งเป็นผู้ถือหุ้นรายใหญ่ของกิจการว่า ไม่ประสงค์ที่จะขายและตกลงที่จะไม่ขายหุ้นที่ตนถืออยู่ในกิจการจำนวน 90,450,000 หุ้น (เก้าสิบล้านสี่แสนห้าหมื่นหุ้น) (“หุ้นที่จะไม่ซื้อขาย”) ในการทำคำเสนอซื้อหลักทรัพย์ และจะดำเนินการมิให้มีการซื้อขายหรือโอนกรรมสิทธิ์ในหุ้นดังกล่าวตลอดระยะเวลาซื้อขายหลักทรัพย์นั้น เพื่อวัตถุประสงค์ดังกล่าว ผู้ทำคำเสนอซื้อและ SPI ได้ตกลงดำเนินการนำไปหุ้นสำหรับหุ้นที่จะไม่ซื้อขายไปฝากเป็นการชั่วคราวกับธนาคารพาณิชย์ โดยมีสาระสำคัญดังนี้

4.1.1.1 คู่สัญญา: SPI และ ผู้ทำคำเสนอซื้อ

4.1.1.2 วันที่ทำหนังสือข้อตกลง: 19 กรกฎาคม 2561

- 4.1.1.3 หลักทรัพย์ที่เกี่ยวข้อง: หุ้นสามัญของกิจการจำนวน 90,450,000 หุ้น (เก้าสิบล้านสี่แสนห้าหมื่นหุ้น) หรือคิดเป็นประมาณร้อยละ 20.10 ของหุ้นทั้งหมดที่ออกและจำหน่ายแล้วของกิจการ
- 4.1.1.4 ชื่อที่ปรึกษาในการทำหนังสือข้อตกลง: ธนาคารกรุงเทพ จำกัด (มหาชน) (ที่ปรึกษาทางการเงิน) และบริษัท ที่ปรึกษากฎหมาย ธนาธิป แอนด์ พาร์ทเนอร์ จำกัด (ที่ปรึกษากฎหมาย)
- 4.1.1.5 เงื่อนไขและระยะเวลาที่มีผลบังคับของหนังสือข้อตกลง และความรับผิดชอบของผู้สัญญา:
- SPI ตกลงนำไปหุ้นทั้งหมดสำหรับหุ้นที่จะไม่ซื้อขายไปเก็บรักษาเป็นการชั่วคราวในตู้นิรภัยซึ่งผู้ทำข้อเสนอซื้อได้ทำสัญญาเช่าไว้กับธนาคารกรุงเทพ จำกัด (มหาชน) โดยมีระยะเวลาครอบคลุมตลอดช่วงระยะเวลาซื้อขายหลักทรัพย์
 - SPI จะไม่นำไปหุ้นของตนออกจากตู้นิรภัย หรือดำเนินการอื่นใดเพื่อนำหุ้นที่จะไม่ซื้อขายมาเสนอขายในการทำข้อเสนอซื้อหลักทรัพย์ และผู้ทำข้อเสนอซื้อจะไม่ดำเนินการใดๆ เพื่อเปลี่ยนแปลงเงื่อนไขเกี่ยวกับการเช่าตู้นิรภัย โดยปราศจากความยินยอมของ SPI
 - การเข้าถึงตู้นิรภัยทุกครั้งจะกระทำโดยอาศัยผู้รับมอบอำนาจของทั้งผู้ทำข้อเสนอซื้อและ SPI
 - เมื่อสิ้นสุดระยะเวลาฝากหุ้น ให้บุคคลที่ได้รับมอบอำนาจของผู้ทำข้อเสนอซื้อและ SPI นำไปหุ้นที่ฝากไว้ส่งมอบคืนให้แก่ SPI และให้ข้อตกลงฉบับนี้สิ้นสุดลงทันทีเมื่อ SPI ได้รับคืนไปหุ้นดังกล่าวแล้ว หรือในวันอื่นใดตามที่ผู้ทำข้อเสนอซื้อและ SPI จะได้ตกลงกัน

5. เพิ่มเติมส่วนที่ 2 ข้อ 5.3 แผนการขายหุ้นของกิจการ

จากเดิม

ณ วันที่ทำข้อเสนอซื้อ ผู้ทำข้อเสนอซื้อไม่มีความประสงค์ที่จะขายหรือโอนหุ้นสามัญของกิจการที่ตนถืออยู่ก่อนการทำข้อเสนอซื้อและหุ้นของกิจการที่จะได้มาจากการทำข้อเสนอซื้อครั้งนี้ให้แก่บุคคลอื่นในจำนวนที่มีนัยสำคัญในช่วงระยะเวลา 12 เดือนนับจากวันสิ้นสุดระยะเวลาซื้อขาย เว้นแต่ในกรณีที่ผู้ทำข้อเสนอซื้อที่มีหน้าที่ต้องปฏิบัติ เพื่อให้เป็นไปตามกฎหมายหรือกฎระเบียบที่เกี่ยวข้องที่มีผลบังคับใช้ในขณะนั้น หรือในกรณีที่ผู้ทำข้อเสนอซื้อหรือกลุ่มบริษัทของผู้ทำข้อเสนอซื้อมีการปรับโครงสร้างการถือหุ้นหรือโครงสร้างทางธุรกิจภายในกลุ่มบริษัท ซึ่งผู้ทำข้อเสนอซื้ออาจมีการขายหรือโอนหุ้นสามัญของกิจการให้แก่ผู้ถือหุ้นรายใหญ่หรือบุคคลตามมาตรา 258 แห่งพระราชบัญญัติหลักทรัพย์และตลาดหลักทรัพย์ พ.ศ. 2535 (ตามที่มีการแก้ไขเพิ่มเติม)

แก้ไขเพิ่มเติมเป็น

ผู้ทำคำเสนอซื้อที่มีความประสงค์ที่จะถือหุ้นในกิจการในสัดส่วนเกินกว่าร้อยละ 50 ของจำนวนหุ้นที่ออกและจำหน่ายแล้วทั้งหมดของกิจการ อันจะส่งผลให้กิจการมีสถานะเป็นบริษัทย่อยของผู้ทำคำเสนอซื้ออย่างชัดเจน โดยสมบูรณ์ โดยวันที่ทำคำเสนอซื้อ ผู้ทำคำเสนอซื้อไม่มีความประสงค์ที่จะขายหรือโอนหุ้นสามัญของกิจการที่ตนถืออยู่ก่อนการทำคำเสนอซื้อและหุ้นของกิจการที่จะได้มาจากการทำคำเสนอซื้อครั้งนี้ ให้แก่บุคคลอื่น ในจำนวนที่มีนัยสำคัญในช่วงระยะเวลา 12 เดือนนับจากวันสิ้นสุดระยะเวลารับซื้อ เว้นแต่ในกรณีที่ผู้ทำคำเสนอซื้อมีหน้าที่ต้องปฏิบัติ เพื่อให้เป็นไปตามกฎหมายหรือกฎระเบียบที่เกี่ยวข้องที่มีผลบังคับใช้ในขณะนั้น หรือในกรณีที่ผู้ทำคำเสนอซื้อหรือกลุ่มบริษัทของผู้ทำคำเสนอซื้อ มีการปรับโครงสร้างการถือหุ้นหรือโครงสร้างทางธุรกิจภายในกลุ่มบริษัท ซึ่งผู้ทำคำเสนอซื้ออาจมีการขายหรือโอนหุ้นสามัญของกิจการให้แก่ผู้ถือหุ้นรายใหญ่หรือบุคคลตามมาตรา 258 แห่งพระราชบัญญัติหลักทรัพย์และตลาดหลักทรัพย์ พ.ศ. 2535 (ตามที่มีการแก้ไขเพิ่มเติม)

6. เพิ่มเติมส่วนที่ 3 ข้อ 1.3.2 โครงสร้างผู้ถือหุ้นที่คาดว่าจะป็นภายหลังการทำคำเสนอซื้อ

จากเดิม

ในกรณีผู้ถือหุ้นทุกรายของกิจการตอบรับคำเสนอซื้อ ยกเว้น SPI ที่ไม่ประสงค์ที่จะขายและตกลงที่จะไม่ขายหุ้นที่ตนถืออยู่จำนวน 90,450,000 หุ้น โครงสร้างการถือหุ้นที่คาดว่าจะป็นภายหลังการทำคำเสนอซื้อจะเป็นดังนี้

<u>ชื่อ</u>	<u>จำนวนหุ้น</u>	<u>ร้อยละเมื่อเทียบกับจำนวนหุ้นที่จำหน่ายได้แล้วทั้งหมดของกิจการ</u>	<u>ร้อยละเมื่อเทียบกับสิทธิออกเสียงทั้งหมดของกิจการ</u>
บริษัท สหพัฒนาอินเตอร์โฮลดิ้ง จำกัด (มหาชน)	90,450,000	20.10	20.10
ผู้ทำคำเสนอซื้อ	359,550,000	79.90	79.90
รวม	450,000,000	100.00	100.00

เพิ่มเติมเป็น

ในกรณีผู้ถือหุ้นทุกรายของกิจการตอบรับคำเสนอซื้อ ยกเว้น SPI ที่ไม่ประสงค์ที่จะขายและตกลงที่จะไม่ขายหุ้นที่ตนถืออยู่จำนวน 90,450,000 หุ้น ตามที่ปรากฏในเอกสารแนบ 5 โครงสร้างการถือหุ้นที่คาดว่าจะป็นภายหลังการทำคำเสนอซื้อจะเป็นดังนี้

ชื่อ	จำนวนหุ้น	ร้อยละเมื่อเทียบกับจำนวน หุ้นที่จำหน่ายได้แล้วทั้งหมด ของกิจการ	ร้อยละเมื่อเทียบกับ สิทธิออกเสียงทั้งหมด ของกิจการ
บริษัท สหพัฒนาอินเตอร์โฮลดิ้ง จำกัด (มหาชน)	90,450,000	20.10	20.10
ผู้ทำคำเสนอซื้อ	359,550,000	79.90	79.90
รวม	450,000,000	100.00	100.00

อนึ่ง ในกรณีที่ภายหลังการทำคำเสนอซื้อ กิจการมีการกระจายการถือหุ้น โดยผู้ถือหุ้นรายย่อย ไม่เป็นไปตามข้อกำหนดเกี่ยวกับการดำรงสถานะการเป็นบริษัทจดทะเบียนของตลาดหลักทรัพย์ฯ ผู้ทำคำเสนอซื้อจะพิจารณาร่วมกับกิจการถึงความจำเป็นและความเหมาะสมเกี่ยวกับแผนการกระจายการถือหุ้นของผู้ถือหุ้นรายย่อย เพื่อให้กิจการมีสัดส่วนการถือหุ้น เป็นไปตามข้อกำหนดของตลาดหลักทรัพย์ฯ

7. เพิ่มเติมส่วนที่ 3 ข้อ 1.4.2 คณะกรรมการบริษัทที่คาดว่าจะเป็นภายหลังการทำคำเสนอซื้อ

จากเดิม

ในช่วงระยะเวลา 12 เดือนนับจากสิ้นสุดระยะเวลาการทำคำเสนอซื้อ ผู้ทำคำเสนอซื้อไม่มีแผนการเปลี่ยนแปลงคณะกรรมการของกิจการ เว้นแต่มีเหตุอันควร ทั้งนี้ หากมีการเปลี่ยนแปลงคณะกรรมการตามที่ได้กล่าวไว้ข้างต้น ผู้ทำคำเสนอซื้อจะพิจารณาคำวินิจฉัยการตามที่เหมาะสมโดยคำนึงถึงผลประโยชน์ของกิจการเป็นหลัก และเป็นไปตามข้อบังคับของกิจการ กฎหมายและระเบียบที่เกี่ยวข้องและมีผลบังคับใช้ในขณะนั้น

เพิ่มเติมเป็น

ในช่วงระยะเวลา 12 เดือนนับจากสิ้นสุดระยะเวลาการทำคำเสนอซื้อ ผู้ทำคำเสนอซื้อไม่มีแผนการเปลี่ยนแปลงคณะกรรมการของกิจการ เว้นแต่มีเหตุอันควร เช่น กรรมการลาออก และ/หรือ ครบกำหนดวาระการดำรงตำแหน่งของกรรมการ เป็นต้น ทั้งนี้ หากมีการเปลี่ยนแปลงคณะกรรมการตามที่ได้กล่าวไว้ข้างต้น ผู้ทำคำเสนอซื้อจะพิจารณาคำวินิจฉัยการตามที่เหมาะสมโดยคำนึงถึงผลประโยชน์ของกิจการเป็นหลัก และเป็นไปตามข้อบังคับของกิจการ กฎหมายและระเบียบที่เกี่ยวข้องและมีผลบังคับใช้ในขณะนั้น

8. เพิ่มเติมส่วนที่ 3 ข้อ 1.5.1 ราคาต่ำสุดและสูงสุดของหุ้นสามัญของกิจการในแต่ละไตรมาสในช่วงระยะเวลา 3 ปีที่ผ่านมา

จากเดิม

ปี	ช่วงเวลา	ช่วงราคาสูงสุดและต่ำสุด (บาท/หุ้น)	
		ราคาสูงสุด	ราคาต่ำสุด
2558	ม.ค. – มี.ค.	44.50	40.25
	เม.ย. – มิ.ย.	46.00	41.00
	ก.ค. – ก.ย.	51.00	44.75
	ต.ค. – ธ.ค.	56.00	48.00
2559	ม.ค. – มี.ค.	72.00	51.75
	เม.ย. – มิ.ย.	72.00	51.75
	ก.ค. – ก.ย.	71.25	63.00
	ต.ค. – ธ.ค.	65.50	59.50
2560	ม.ค. – มี.ค.	65.00	62.25
	เม.ย. – มิ.ย.	65.00	63.00
	ก.ค. – ก.ย.	64.00	58.75
	ต.ค. – ธ.ค.	64.50	58.00
2561	ม.ค. – มี.ค.	64.25	61.00
	เม.ย. – มิ.ย.	62.50	60.50
	ก.ค. – ต.ค. ¹	62.00	60.50

ที่มา: SETSMART

หมายเหตุ: ¹ ข้อมูลถึงวันที่ 20 สิงหาคม 2561

เพิ่มเติมเป็น

ปี	ช่วงเวลา	ช่วงราคาสูงสุดและต่ำสุด (บาท/หุ้น)	
		ราคาสูงสุด	ราคาต่ำสุด
2558	ม.ค. – มี.ค.	44.50	40.25
	เม.ย. – มิ.ย.	46.00	41.00

ปี	ช่วงเวลา	ช่วงราคาสูงสุดและต่ำสุด (บาท/หุ้น)	
		ราคาสูงสุด	ราคาต่ำสุด
	ก.ค. – ก.ย.	51.00	44.75
	ต.ค. – ธ.ค.	56.00	48.00
2559	ม.ค. – มี.ค.	72.00	51.75
	เม.ย. – มิ.ย.	72.00	51.75
	ก.ค. – ก.ย.	71.25	63.00
	ต.ค. – ธ.ค.	65.50	59.50
2560	ม.ค.- มี.ค.	65.00	62.25
	เม.ย. – มิ.ย.	65.00	63.00
	ก.ค. – ก.ย.	64.00	58.75
	ต.ค. – ธ.ค.	64.50	58.00
2561	ม.ค.- มี.ค.	64.25	61.00
	เม.ย. – มิ.ย.	62.50	60.50
	ก.ค. – ส.ค. ⁴	62.00 61.50	60.50
	<u>1 ส.ค.</u>	<u>61.50</u>	<u>61.25</u>
	<u>2 ส.ค.</u>	<u>61.50</u>	<u>61.25</u>
	<u>3 ส.ค.</u>	<u>61.50</u>	<u>61.25</u>
	<u>6 ส.ค.</u>	<u>61.50</u>	<u>61.25</u>
	<u>7 ส.ค.</u>	<u>61.75</u>	<u>61.5</u>
	<u>8 ส.ค.</u>	<u>61.50</u>	<u>61.5</u>
	<u>9 ส.ค.</u>	<u>61.50</u>	<u>61.25</u>
	<u>10 ส.ค.</u>	<u>61.50</u>	<u>61.25</u>
	<u>14 ส.ค.</u>	<u>61.75</u>	<u>61</u>
	<u>15 ส.ค.</u>	<u>61.75</u>	<u>61.25</u>
	<u>16 ส.ค.</u>	<u>62.00</u>	<u>61.25</u>

ปี	ช่วงเวลา	ช่วงราคาสูงสุดและต่ำสุด (บาท/หุ้น)	
		ราคาสูงสุด	ราคาต่ำสุด
	17 ส.ค.	61.50	61.25
	20 ส.ค.	61.50	61.25
	21 ส.ค.	61.50	61.25
	22 ส.ค.	61.50	61.5
	23 ส.ค.	61.50	61.5
	24 ส.ค.	61.75	61.5
	27 ส.ค.	62.00	61.25
	28 ส.ค.	61.25	60.75
	29 ส.ค.	61.25	60.75

ที่มา: SETSMART

หมายเหตุ: ⁺⁺ ข้อมูลถึงวันที่ 20 สิงหาคม 2561

9. เพิ่มเติมส่วนที่ 3 ข้อ 2.2 นโยบายและแผนการบริหารจัดการ

จากเดิม

ผู้ทำคำเสนอซื้อไม่มีแผนที่จะเปลี่ยนแปลงอย่างมีนัยสำคัญซึ่งวัตถุประสงค์ในการประกอบธุรกิจ แผนหรือ นโยบายการประกอบธุรกิจของกิจการ หรือเปลี่ยนแปลงนโยบายการจ่ายเงินปันผล ภายในระยะเวลา 12 เดือนนับจากวันสิ้นสุดระยะเวลารับซื้อหลักทรัพย์ของกิจการ

ทั้งนี้ หากมีความจำเป็น ผู้ทำคำเสนอซื้ออาจพิจารณาปรับเปลี่ยนแผนการดำเนินธุรกิจของกิจการ การบริหาร โครงสร้างองค์กรและบุคลากร ตลอดจน โครงสร้างทางการเงินในอนาคตของกิจการ เพื่อให้มีความเหมาะสมต่อการประกอบธุรกิจปกติและฐานะทางการเงินของกิจการ และเพื่อให้การดำเนินธุรกิจของกิจการมีความคล่องตัวและมีประสิทธิภาพ มีศักยภาพในการแข่งขัน ตลอดจนมีการบริหารจัดการที่ดีขึ้นเพื่อประโยชน์สูงสุดแก่กิจการและผู้ถือหุ้น

อย่างไรก็ดี ในกรณีที่ผู้ทำคำเสนอซื้อประสงค์ที่จะดำเนินการเปลี่ยนแปลงใด ๆ ในส่วนที่เป็นสาระสำคัญแตกต่างไปจากที่ระบุไว้ในคำเสนอซื้อภายในระยะเวลา 12 เดือนนับจากวันสิ้นสุดระยะเวลาการ ทำคำเสนอซื้อหลักทรัพย์ของกิจการ ผู้ทำคำเสนอซื้อจะดำเนินการขอมติที่ประชุมคณะกรรมการของกิจการ และ/หรือ ที่ประชุมผู้ถือหุ้นของกิจการ เพื่อให้เป็นไปตามกฎข้อบังคับของกิจการและ หลักเกณฑ์กฎหมายต่าง ๆ ที่เกี่ยวข้อง รวมทั้งแจ้งให้สำนักงาน ก.ล.ด.ทราบ

เพิ่มเติมเป็น

ผู้ทำคำเสนอซื้อไม่มีแผนที่จะเปลี่ยนแปลงอย่างมีนัยสำคัญซึ่งวัตถุประสงค์ในการประกอบธุรกิจ แผนหรือ นโยบายการประกอบธุรกิจของกิจการ หรือเปลี่ยนแปลงนโยบายการจ่ายเงินปันผล ภายในระยะเวลา 12 เดือนนับจากวันสิ้นสุดระยะเวลารับซื้อหลักทรัพย์ของกิจการ

ทั้งนี้ หากมีความจำเป็น เช่น เกิดการเปลี่ยนแปลงพฤติกรรมของผู้บริโภค หรือมีการเปลี่ยนแปลงของอุตสาหกรรมเบเกอร์ในประเทศไทย ผู้ทำคำเสนอซื้ออาจพิจารณาปรับเปลี่ยนแผนการดำเนินธุรกิจของกิจการ การบริหาร โครงสร้างองค์กรและบุคลากร ตลอดจน โครงสร้างทางการเงินในอนาคตของกิจการเพื่อให้มีความเหมาะสมต่อการประกอบธุรกิจปกติและฐานะทางการเงินของกิจการ และเพื่อให้การดำเนินธุรกิจของกิจการมีความคล่องตัวและมีประสิทธิภาพ มีศักยภาพในการแข่งขัน ตลอดจนมีการบริหารจัดการที่ดีขึ้นเพื่อประโยชน์สูงสุดแก่กิจการและผู้ถือหุ้น

อย่างไรก็ดี ในกรณีที่ผู้ทำคำเสนอซื้อประสงค์ที่จะดำเนินการเปลี่ยนแปลงใด ๆ ในส่วนที่เป็นสาระสำคัญแตกต่างไปจากที่ระบุไว้ในคำเสนอซื้อภายในระยะเวลา 12 เดือนนับจากวันสิ้นสุดระยะเวลาการทำการเสนอซื้อหลักทรัพย์ของกิจการ ผู้ทำคำเสนอซื้อจะดำเนินการขอมติที่ประชุมคณะกรรมการของกิจการ และ/หรือ ที่ประชุมผู้ถือหุ้นของกิจการ เพื่อให้เป็นไปตามกฎข้อบังคับของกิจการและ หลักเกณฑ์กฎหมายต่าง ๆ ที่เกี่ยวข้อง รวมทั้งแจ้งให้สำนักงาน ก.ล.ต. ทราบ