

วันที่ 24 กรกฎาคม 2560

เรื่อง การเปิดเผยข้อมูลเพิ่มเติมในคำเสนอซื้อหลักทรัพย์ของบริษัท เพอร์ซิเดนท์เบเกอร์ จำกัด (มหาชน) (แบบ 247-4) ครั้งที่ 3

เรียน เลขาธิการ สำนักงานคณะกรรมการกำกับหลักทรัพย์และตลาดหลักทรัพย์
กรรมการและผู้จัดการ ตลาดหลักทรัพย์แห่งประเทศไทย
คณะกรรมการและผู้ถือหลักทรัพย์ของบริษัท เพอร์ซิเดนท์เบเกอร์ จำกัด (มหาชน)

อ้างถึง คำเสนอซื้อหลักทรัพย์ของบริษัท เพอร์ซิเดนท์เบเกอร์ จำกัด (มหาชน) ลงวันที่ 16 มิถุนายน 2560
เอกสารแก้ไขเพิ่มเติมคำเสนอซื้อหลักทรัพย์ของบริษัท เพอร์ซิเดนท์เบเกอร์ จำกัด (มหาชน) ครั้งที่ 1 ลงวันที่ 7
กรกฎาคม 2560
เอกสารแก้ไขเพิ่มเติมคำเสนอซื้อหลักทรัพย์ของบริษัท เพอร์ซิเดนท์เบเกอร์ จำกัด (มหาชน) ครั้งที่ 2 ลงวันที่ 18
กรกฎาคม 2560

ตามที่ บริษัท สหพัฒนาอินเตอร์โฮลดิ้ง จำกัด (มหาชน) และ บริษัท ไทยเพอร์ซิเดนท์ฟูดส์ จำกัด (มหาชน) (รวมเรียกว่า “ผู้ทำคำเสนอซื้อ”) ได้ยื่นคำเสนอซื้อหลักทรัพย์ของบริษัท เพอร์ซิเดนท์เบเกอร์ จำกัด (มหาชน) (“กิจการ”) ต่อสำนักงานคณะกรรมการกำกับหลักทรัพย์และตลาดหลักทรัพย์ เมื่อวันที่ 16 มิถุนายน 2560 เอกสารแก้ไขเพิ่มเติมคำเสนอซื้อหลักทรัพย์ของบริษัท เพอร์ซิเดนท์เบเกอร์ จำกัด (มหาชน) ครั้งที่ 1 เมื่อวันที่ 7 กรกฎาคม 2560 และ เอกสารแก้ไขเพิ่มเติมคำเสนอซื้อหลักทรัพย์ของบริษัท เพอร์ซิเดนท์เบเกอร์ จำกัด (มหาชน) ครั้งที่ 2 เมื่อวันที่ 18 กรกฎาคม 2560 โดยมีบริษัทหลักทรัพย์ ภัทร จำกัด (มหาชน) (“ผู้จัดเตรียมคำเสนอซื้อ”) เป็นผู้จัดเตรียมคำเสนอซื้อหลักทรัพย์ของกิจการนั้น

ผู้ทำคำเสนอซื้อและผู้จัดเตรียมคำเสนอซื้อขอเปิดเผยข้อมูลเพิ่มเติมในคำเสนอซื้อหลักทรัพย์ของกิจการ ครั้งที่ 3 ดังมีรายละเอียดตามเอกสารที่ส่งมาพร้อมกันนี้

บริษัท สหพัฒนาอินเตอร์โฮลดิ้ง จำกัด (มหาชน) ในฐานะผู้ทำคำเสนอซื้อขอเปิดเผยข้อมูลเพิ่มเติมในคำเสนอซื้อ
หลักทรัพย์ของกิจการ ครั้งที่ 3 ดังมีรายละเอียดตามเอกสารที่ส่งมาพร้อมกันนี้

ขอแสดงความนับถือ



(นายสำเร็จ มนูญผล)

กรรมการผู้มีอำนาจลงนาม

(นายวิชัย กุลสมภพ)


กรรมการผู้มีอำนาจลงนาม

บริษัท สหพัฒนาอินเตอร์โฮลดิ้ง จำกัด (มหาชน)

ผู้ทำคำเสนอซื้อ

บริษัท ไทยเพรซิเดนท์ฟูดส์ จำกัด (มหาชน) ในฐานะผู้ทำคำเสนอซื้อขอเปิดเผยข้อมูลเพิ่มเติมในคำเสนอซื้อ
หลักทรัพย์ของกิจการ ครั้งที่ 3 ดังมีรายละเอียดตามเอกสารที่ส่งมาพร้อมกันนี้

ขอแสดงความนับถือ



กรรมการผู้มีอำนาจลงนาม


กรรมการผู้มีอำนาจลงนาม

บริษัท ไทยเพรซิเดนท์ฟูดส์ จำกัด (มหาชน)

ผู้ทำคำเสนอซื้อ


บริษัทหลักทรัพย์ ภัทร จำกัด (มหาชน) ในฐานะผู้จัดเตรียมคำเสนอซื้อขอเปิดเผยข้อมูลเพิ่มเติมในคำเสนอซื้อ
หลักทรัพย์ของกิจการ ครั้งที่ 3 ดังมีรายละเอียดตามเอกสารที่ส่งมาพร้อมกันนี้

ขอแสดงความนับถือ



(นางพัชณี ลิ้มอภิชาติ)

กรรมการผู้มีอำนาจลงนาม



(นายตรัยรักษ์ เต็งไตรรัตน์)

กรรมการผู้มีอำนาจลงนาม

บริษัทหลักทรัพย์ ภัทร จำกัด (มหาชน)

ผู้จัดเตรียมคำเสนอซื้อ

เอกสารแก้ไขเพิ่มเติมคำเสนอซื้อหลักทรัพย์ของบริษัท เพรซิเดนทึเบเกอร์ จำกัด (มหาชน) ครั้งที่ 3

ข้อความที่เพิ่มเติมปรากฏเป็นตัวอักษรที่ขีดเส้นใต้ และข้อความที่ตัดออกปรากฏเป็นตัวอักษรที่ถูกขีดออก

1. **เพิ่มเติม ส่วนที่ 2 ข้อ 1 (3) รายชื่อกลุ่มผู้ถือหุ้นที่ถือหุ้นสูงสุด 10 รายแรก**

จากเดิม

(3) รายชื่อกลุ่มผู้ถือหุ้นที่ถือหุ้นสูงสุด 10 รายแรก

(3.1) รายชื่อกลุ่มผู้ถือหุ้นของ SPI ณ วันปิดสมุดทะเบียนพักการโอนหุ้น ณ วันที่ 16 พฤษภาคม 2560

| ชื่อ | จำนวน (หุ้น) | ร้อยละเมื่อเทียบกับจำนวนหุ้นที่จำหน่ายได้แล้วทั้งหมด |
|--|--------------------|--|
| 1. บริษัท ไชควัฒนา จำกัด | 81,562,322 | 16.51 |
| 2. บริษัท ไอ.ซี.ซี.อินเตอร์เนชั่นแนล จำกัด (มหาชน) | 49,241,856 | 9.97 |
| 3. บริษัท สหพัฒนพิบูล จำกัด (มหาชน) | 38,159,873 | 7.72 |
| 4. SMBC NIKKO SECURITIES INC. - CLIENT ACCOUNT | 20,220,550 | 4.09 |
| 5. บริษัท ยูนิเซินเทรด จำกัด | 20,195,960 | 4.09 |
| 6. นายวีรพัฒน์ พูนศักดิ์อุดมสิน | 18,835,100 | 3.81 |
| 7. NOMURA SECURITIES CO LTD-CLIENT A/C | 17,625,000 | 3.57 |
| 8. บริษัท ไอ.ดี.เอฟ. จำกัด | 16,546,216 | 3.35 |
| 9. บริษัท ยูนิเวลธ์ จำกัด | 13,740,310 | 2.78 |
| 10. LION CORPORATION | 10,000,000 | 2.02 |
| รวมผู้ถือหุ้น 10 รายแรก | 286,127,187 | 57.92 |
| 11. อื่นๆ | 207,907,113 | 42.08 |
| รวม | 494,034,300 | 100.00 |

(3.2) รายชื่อกลุ่มผู้ถือหุ้น ของ TF ณ วันปิดสมุดทะเบียนพักการโอนหุ้น ณ วันที่ 12 พฤษภาคม 2560

| ชื่อ | จำนวน (หุ้น) | ร้อยละเมื่อเทียบกับจำนวนหุ้นที่จำหน่ายได้แล้วทั้งหมด |
|--|--------------|--|
| 1. บริษัท สหพัฒนาอินเตอร์โฮลดิ้ง จำกัด (มหาชน) | 39,520,820 | 21.96 |
| 2. NISSIN FOODS HOLDINGS CO., LTD. | 36,146,100 | 20.08 |

| ชื่อ | จำนวน (หุ้น) | ร้อยละเมื่อเทียบกับ จำนวนหุ้นที่จำหน่ายได้แล้ว ทั้งหมด |
|---|--------------|--|
| 3. นายวีรพัฒน์ พูนศักดิ์อุดมสิน | 12,353,000 | 6.86 |
| 4. นายพิพัฒ พะเนียงเวทย์ | 8,777,870 | 4.88 |
| 5. บริษัท ยูนิเซินทรัล จำกัด | 5,131,350 | 2.85 |
| 6. บริษัท สหพัฒนพิบูล จำกัด (มหาชน) | 4,347,500 | 2.42 |
| 7. บริษัท ไอ.ซี.ซี. อินเตอร์เนชั่นแนล จำกัด (มหาชน) | 3,661,000 | 2.03 |
| 8. บริษัท ยูนิเวอร์สวิตซ์ จำกัด | 3,559,700 | 1.98 |

(3.3) รายชื่อกลุ่มผู้ถือหุ้น ของ บริษัท ไชควัฒนา จำกัด ณ วันประชุมผู้ถือหุ้น ณ วันที่ 28 เมษายน 2560

| ชื่อ | จำนวน (หุ้น) | ร้อยละเมื่อเทียบกับ จำนวนหุ้นที่จำหน่ายได้แล้ว ทั้งหมด |
|--------------------------------|------------------|--|
| 1. บริษัท สายพิณวัฒนา จำกัด | 890,000 | 12.71 |
| 2. นาย ณรงค์ ไชควัฒนา | 885,000 | 12.64 |
| 3. นาย บุญปกรณ์ ไชควัฒนา | 875,000 | 12.50 |
| 4. นาย บุญเกียรติ ไชควัฒนา | 485,000 | 6.93 |
| 5. นาง กิตยาภรณ์ ชัยถาวรเสถียร | 400,000 | 5.71 |
| 6. บริษัท สหสิน จำกัด | 400,000 | 5.71 |
| 7. นาย ชัยลดล ไชควัฒนา | 295,000 | 4.21 |
| 8. นาง ชัยลดา ตันติเวชกุล | 295,000 | 4.21 |
| 9. นาย บุญชัย ไชควัฒนา | 295,000 | 4.21 |
| 10. นาย จิตติภูมิ ไชควัฒนา | 200,000 | 2.86 |
| รวมผู้ถือหุ้น 10 รายแรก | 5,020,000 | 71.71 |
| 11. อื่นๆ | 1,980,000 | 42.08 |
| รวม | 7,000,000 | 100.00 |

(3.4) รายชื่อกลุ่มผู้ถือหุ้น ของ บริษัท สายพิณวัฒนา จำกัด ณ วันประชุมผู้ถือหุ้น ณ วันที่ 29 เมษายน

2559

| ชื่อ | จำนวน (หุ้น) | ร้อยละเมื่อเทียบกับ จำนวนหุ้นที่จำหน่ายได้แล้ว ทั้งหมด |
|--------------------------------|------------------|--|
| 1. นาย ณรงค์ ไชควัฒนา | 200,000 | 14.29 |
| 2. นาย บุญปกรณ์ ไชควัฒนา | 200,000 | 14.29 |
| 3. นาง กิตยาภรณ์ ชัยถาวรเสถียร | 100,000 | 7.14 |
| 4. บริษัท สหสิน จำกัด | 100,000 | 7.14 |
| 5. นาย บุญเกียรติ ไชควัฒนา | 100,000 | 7.14 |
| 6. นาย ชัยลดล ไชควัฒนา | 70,000 | 5.00 |
| 7. นาง ชัยลดา ตันติเวชกุล | 70,000 | 5.00 |
| 8. นาย บุญชัย ไชควัฒนา | 60,000 | 4.29 |
| 9. นาย วิฑิตภูมิ ไชควัฒนา | 40,000 | 2.86 |
| 10. น.ส. ทิวาลักษณ์ ไชควัฒนา | 40,000 | 2.86 |
| 11. นางสาว ธนินธร ไชควัฒนา | 40,000 | 2.86 |
| 12. นาย ธรรมรัตน์ ไชควัฒนา | 40,000 | 2.86 |
| 13. นาง อีรดา อัมพันวงษ์ | 40,000 | 2.86 |
| 14. นาย บุญยสิทธิ์ ไชควัฒนา | 40,000 | 2.86 |
| 15. นาย บุญย์เอก ไชควัฒนา | 40,000 | 2.86 |
| 16. นาย ปณิธาน ปวโรฬารวิทยา | 40,000 | 2.86 |
| 17. นาง ประวรา เอกรพานิช | 40,000 | 2.86 |
| 18. นาย พิศณุ ไชควัฒนา | 40,000 | 2.86 |
| 19. นาย พีรนาถ ไชควัฒนา | 40,000 | 2.86 |
| 20. นาย เวทิต ไชควัฒนา | 40,000 | 2.86 |
| รวมผู้ถือหุ้น 10 รายแรก | 1,380,000 | 98.57 |
| 21. อื่นๆ | 20,000 | 1.43 |
| รวม | 1,400,000 | 100.00 |

(3.5) รายชื่อกลุ่มผู้ถือหุ้น ของ บริษัท สหสิน จำกัด ณ วันประชุมผู้ถือหุ้น ณ วันที่ 28 เมษายน 2560

| ชื่อ | จำนวน (หุ้น) | ร้อยละเมื่อเทียบกับ จำนวนหุ้นที่จำหน่ายได้แล้ว ทั้งหมด |
|----------------------------|--------------|--|
| 1. นาย ปณิธาน ปวโรฬารวิทยา | 1,430,000 | 44.27 |
| 2. นาง ประวรา เอกรพานิช | 1,430,000 | 44.27 |

| ชื่อ | จำนวน (หุ้น) | ร้อยละเมื่อเทียบกับ จำนวนหุ้นที่จำหน่ายได้แล้ว ทั้งหมด |
|------------------------------|------------------|--|
| 3. นาย ปภาโมทย์ ปวโรฬารวิทยา | 260,000 | 8.05 |
| 4. นาง ศิรินา ปวโรฬารวิทยา | 110,000 | 3.41 |
| รวม | 3,230,000 | 100.00 |

(3.6) รายชื่อกลุ่มผู้ถือหุ้น ของ บริษัท ยูนิเซินเทรด จำกัด ณ วันประชุมผู้ถือหุ้น ณ วันที่ 29 เมษายน 2560

| ชื่อ | จำนวน (หุ้น) | ร้อยละเมื่อเทียบกับ จำนวนหุ้นที่จำหน่ายได้แล้ว ทั้งหมด |
|-----------------------------------|------------------|--|
| 1. นาย วีรพัฒน์ พูนศักดิ์อุดมสิน | 1,196,000 | 99.67 |
| 2. นางสาว ภาวิณี พูนศักดิ์อุดมสิน | 1,000 | 0.08 |
| 3. นางสาว รติพร พูนศักดิ์อุดมสิน | 1,000 | 0.08 |
| 4. นาง อรทัย ทองมีอาคม | 1,000 | 0.08 |
| 5. นาง อรพินท์ พูนศักดิ์อุดมสิน | 1,000 | 0.08 |
| รวม | 1,200,000 | 100.00 |

(3.7) รายชื่อกลุ่มผู้ถือหุ้น ของ บริษัท ไอ.ดี.เอฟ. จำกัด ณ วันประชุมผู้ถือหุ้น ณ วันที่ 28 เมษายน 2560

| ชื่อ | จำนวน (หุ้น) | ร้อยละเมื่อเทียบกับ จำนวนหุ้นที่จำหน่ายได้แล้ว ทั้งหมด |
|--|---------------|--|
| 1. บริษัท ลินภราดร จำกัด | 43,150 | 47.94 |
| 2. บริษัท สหพัฒน์ปิบูล จำกัด (มหาชน) | 17,644 | 19.60 |
| 3. บริษัท วัดสตรมัย จำกัด | 11,250 | 12.50 |
| 4. บริษัท ไอ.ซี.ซี. อินเตอร์เนชั่นแนล จำกัด (มหาชน) | 8,100 | 9.00 |
| 5. นาย บุญยสิทธิ์ โชควัฒนา | 3,006 | 3.34 |
| 6. บริษัท สหพัฒน์เรียลเอสเตท จำกัด | 3,000 | 3.33 |
| 7. บริษัท เฟิสท์ยูไนเต็ดอินดัสตรี จำกัด | 1,800 | 2.00 |
| 8. นาย ธรรมรัตน์ โชควัฒนา | 1,000 | 1.11 |
| 9. บริษัท บี เอส ที อาร์ สีสุนย์แปด จำกัด | 750 | 0.83 |
| 10. นาย บุญเกียรติ โชควัฒนา | 150 | 0.17 |
| รวมผู้ถือหุ้น 10 รายแรก | 89,850 | 99.83 |

| ชื่อ | จำนวน (หุ้น) | ร้อยละเมื่อเทียบกับ จำนวนหุ้นที่จำหน่ายได้แล้ว ทั้งหมด |
|------------|---------------|--|
| 11. อื่นๆ | 150 | 0.17 |
| รวม | 90,000 | 100.00 |

(3.8) รายชื่อกลุ่มผู้ถือหุ้น ของ บริษัท สินภราดร จำกัด ณ วันประชุมผู้ถือหุ้น ณ วันที่ 28 เมษายน 2560

| ชื่อ | จำนวน (หุ้น) | ร้อยละเมื่อเทียบกับ จำนวนหุ้นที่จำหน่ายได้แล้ว ทั้งหมด |
|----------------------------------|----------------|--|
| 1. นาย บุญยสิทธิ์ โชควัฒนา | 81,562,322 | 30.00 |
| 2. นาย บุญเกียรติ โชควัฒนา | 49,241,856 | 20.00 |
| 3. นาย ณรงค์ โชควัฒนา | 38,159,873 | 10.00 |
| 4. นาย ธรรมรัตน์ โชควัฒนา | 20,220,550 | 10.00 |
| 5. นาย สำเริง มนูญผล | 20,195,960 | 10.00 |
| 6. นาง นิสา จินดาสมบัติเจริญ | 18,835,100 | 6.67 |
| 7. นาง ดรุณี สุนทรธำรง | 17,625,000 | 5.00 |
| 8. นางสาว สันหทัย วงศ์เจริญวิทยา | 16,546,216 | 5.00 |
| 9. นาย พงษ์พรรณ ธารสารศิลป์ | 13,740,310 | 3.33 |
| รวม | 600,000 | 100.00% |

(3.9) รายชื่อกลุ่มผู้ถือหุ้น ของ บริษัท วัดศรอมัย จำกัด ณ วันประชุมผู้ถือหุ้น ณ วันที่ 28 เมษายน 2560

| ชื่อ | จำนวน (หุ้น) | ร้อยละเมื่อเทียบกับ จำนวนหุ้นที่จำหน่ายได้แล้ว ทั้งหมด |
|----------------------------|---------------|--|
| 1. นาย บุญยสิทธิ์ โชควัฒนา | 31,996 | 79.99 |
| 2. นาย จิตติภูมิ โชควัฒนา | 2,000 | 5.00 |
| 3. น.ส. ธนินทร โชควัฒนา | 2,000 | 5.00 |
| 4. นาย ธรรมรัตน์ โชควัฒนา | 2,000 | 5.00 |
| 5. นาง อีรดา อัมพันวงษ์ | 2,000 | 5.00 |
| 6. นาง พัชรี สังข์รังสรรค์ | 2 | 0.01 |
| 7. นาย สำเริง มนูญผล | 2 | 0.01 |
| รวม | 40,000 | 100.00 |

(3.10) รายชื่อกลุ่มผู้ถือหุ้น ของ บริษัท สหพัฒนรีเบิลเอสเตท จำกัด ณ วันประชุมผู้ถือหุ้น ณ วันที่ 10

เมษายน 2560

| ชื่อ | จำนวน (หุ้น) | ร้อยละเมื่อเทียบกับ จำนวนหุ้นที่จำหน่ายได้แล้ว ทั้งหมด |
|---|-------------------|--|
| 1. บริษัท สหพัฒนาอินเตอร์โฮลดิ้ง จำกัด (มหาชน) | 4,000,000 | 40.00 |
| 2. บริษัท สหพัฒนพิบูล จำกัด (มหาชน) | 2,000,000 | 20.00 |
| 3. บริษัท ไอ.ซี.ซี. อินเตอร์เนชั่นแนล จำกัด (มหาชน) | 1,990,000 | 19.90 |
| 4. บริษัท ไอ.ดี.เอฟ. จำกัด | 890,000 | 8.90 |
| 5. บริษัท ไทยวาโก้ จำกัด (มหาชน) | 440,000 | 4.40 |
| 6. บริษัท อินเตอร์เนชั่นแนล แลบบอราทอรีส์ จำกัด | 440,000 | 4.40 |
| 7. บริษัท ธนูลักษณ์ จำกัด (มหาชน) | 240,000 | 2.40 |
| รวม | 10,000,000 | 100.00 |

(3.11) รายชื่อกลุ่มผู้ถือหุ้น ของ บริษัท อินเตอร์เนชั่นแนล แลบบอราทอรีส์ จำกัด ณ วันประชุมผู้ถือหุ้น ณ

วันที่ 28 มีนาคม 2560

| ชื่อ | จำนวน (หุ้น) | ร้อยละเมื่อเทียบกับ จำนวนหุ้นที่จำหน่ายได้แล้ว ทั้งหมด |
|---|--------------|--|
| 1. บริษัท สหพัฒนาอินเตอร์โฮลดิ้ง จำกัด (มหาชน) | 3,000,000 | 25.00 |
| 2. บริษัท ไอ.ซี.ซี. อินเตอร์เนชั่นแนล จำกัด (มหาชน) | 2,347,200 | 19.56 |
| 3. บริษัท วิทยาสิทธิ์ จำกัด | 1,418,300 | 11.82 |
| 4. บริษัท สหพัฒนพิบูล จำกัด (มหาชน) | 1,180,000 | 9.83 |
| 5. นาย บุญเกียรติ โชควัฒนา | 669,600 | 5.58 |
| 6. บริษัท ไอ.ดี.เอฟ. จำกัด | 600,000 | 5.00 |
| 7. บริษัท โชควัฒนา จำกัด | 360,000 | 3.00 |
| 8. นาย บุญยสิทธิ์ โชควัฒนา | 220,000 | 1.83 |
| 9. นาย มาซาโอะ คาวาอิ | 200,000 | 1.67 |
| 10. นาง ทิพาภรณ์ โชควัฒนา | 140,000 | 1.17 |

| ชื่อ | จำนวน (หุ้น) | ร้อยละเมื่อเทียบกับ จำนวนหุ้นที่จำหน่ายได้แล้ว ทั้งหมด |
|-------------------------|-------------------|--|
| รวมผู้ถือหุ้น 10 รายแรก | 10,135,100 | 0.84 |
| 11. อื่นๆ | 1,864,900 | 0.16 |
| รวม | 12,000,000 | 100.00 |

(3.12) รายชื่อกลุ่มผู้ถือหุ้น ของ บริษัท วิทวัสทรี จำกัด ณ วันประชุมผู้ถือหุ้น ณ วันที่ 28 เมษายน 2560

| ชื่อ | จำนวน (หุ้น) | ร้อยละเมื่อเทียบกับ จำนวนหุ้นที่จำหน่ายได้แล้ว ทั้งหมด |
|----------------------------------|----------------|--|
| 1. นาย บุญเกียรติ โชควัฒนา | 30,000 | 15.00 |
| 2. นาย บุญยสิทธิ์ โชควัฒนา | 30,000 | 15.00 |
| 3. นาง ทิพาภรณ์ โชควัฒนา | 20,000 | 10.00 |
| 4. นาย วีระศักดิ์ วิจิตเสรษฐ์ | 20,000 | 10.00 |
| 5. นาย วัฒนเกียรติ จิรสิทธิธำรง | 20,000 | 10.00 |
| 6. นาง สมจิตต์ เอี่ยมกิจสัมฤทธิ์ | 20,000 | 10.00 |
| 7. นาง แก้วตา องค์สรณะคม | 15,000 | 7.50 |
| 8. นาง จิตราภรณ์ วิจิตเสรษฐ์ | 15,000 | 7.50 |
| 9. นาง แสงทอง ชัยศิริโรจน์ | 15,000 | 7.50 |
| 10. นาง อมรา ตระการกุลพันธ์ | 15,000 | 7.50 |
| รวม | 200,000 | 100.00 |

(3.13) รายชื่อกลุ่มผู้ถือหุ้น ของ บริษัท เฟิสท์ยูไนเต็ดอินดัสตรี จำกัด ณ วันประชุมผู้ถือหุ้น ณ วันที่ 10

เมษายน 2560

| ชื่อ | จำนวน (หุ้น) | ร้อยละเมื่อเทียบกับ จำนวนหุ้นที่จำหน่ายได้แล้ว ทั้งหมด |
|--|--------------|--|
| 1. บริษัท สหพัฒนาอินเตอร์โฮลดิ้ง จำกัด (มหาชน) | 112,582 | 28.15 |
| 2. บริษัท สหพัฒนพิบูล จำกัด (มหาชน) | 57,466 | 14.37 |
| 3. บริษัท ไอ.ซี.ซี. อินเตอร์เนชั่นแนล จำกัด (มหาชน) | 36,468 | 9.12 |
| 4. บริษัท โชควัฒนา จำกัด | 25,688 | 6.42 |
| 5. นาย เขียวกวย แซ่ลี | 16,650 | 4.16 |

| ชื่อ | จำนวน (หุ้น) | ร้อยละเมื่อเทียบกับ จำนวนหุ้นที่จำหน่ายได้แล้ว ทั้งหมด |
|----------------------------------|----------------|--|
| 6. นางสาว สุรางค์ เกียรติประภรณ์ | 8,824 | 2.21 |
| 7. นาง สุรีย์ โอนะ | 8,624 | 2.16 |
| 8. บริษัท ไอ.ดี.เอฟ. จำกัด | 8,072 | 2.02 |
| 9. นาย อัครวิน ก้องวัฒนา | 7,874 | 1.97 |
| 10. นาย อัครเดช ก้องวัฒนา | 7,872 | 1.97 |
| รวมผู้ถือหุ้น 10 รายแรก | 290,120 | 72.53 |
| 11. อื่นๆ | 109,880 | 27.47 |
| รวม | 400,000 | 100.00 |

(3.14) รายชื่อกลุ่มผู้ถือหุ้น ของ บริษัท บี เอส ที อาร์ สี่ศูนย์แปด จำกัด ณ วันประชุมผู้ถือหุ้น ณ วันที่ 26 เมษายน 2560

| ชื่อ | จำนวน (หุ้น) | ร้อยละเมื่อเทียบกับ จำนวนหุ้นที่จำหน่ายได้แล้ว ทั้งหมด |
|----------------------------|------------------|--|
| 1. นาย จิตติภูมิ โชควัฒนา | 450,000 | 37.50 |
| 2. นาย ธรรมรัตน์ โชควัฒนา | 450,000 | 37.50 |
| 3. นางสาว ธนินทร โชควัฒนา | 100,000 | 8.33 |
| 4. นาง ธีรดา อัมพันวงษ์ | 100,000 | 8.33 |
| 5. นาย บุญยสิทธิ์ โชควัฒนา | 100,000 | 8.33 |
| รวม | 1,200,000 | 100.00 |

(3.15) รายชื่อกลุ่มผู้ถือหุ้น ของ บริษัท ยูนิเวอร์ส จำกัด ณ วันประชุมผู้ถือหุ้น ณ วันที่ 30 พฤศจิกายน 2559

| ชื่อ | จำนวน (หุ้น) | ร้อยละเมื่อเทียบกับ จำนวนหุ้นที่จำหน่ายได้แล้ว ทั้งหมด |
|-----------------------------------|--------------|--|
| 1. บริษัท ยูนิเวอร์สปีวตี้ จำกัด | 1,769,300 | 99.96 |
| 2. นาย วีรพัฒน์ พูนศักดิ์อุดมสิน | 300 | 0.02 |
| 3. นางสาว ภาวินี พูนศักดิ์อุดมสิน | 100 | 0.01 |
| 4. นางสาว รติพร พูนศักดิ์อุดมสิน | 100 | 0.01 |
| 5. นาง อรทัย ทองมีอาคม | 100 | 0.01 |
| 6. นาง อรพินท์ พูนศักดิ์อุดมสิน | 100 | 0.01 |

| ชื่อ | จำนวน (หุ้น) | ร้อยละเมื่อเทียบกับ จำนวนหุ้นที่จำหน่ายได้แล้ว ทั้งหมด |
|------|--------------|--|
| รวม | 1,770,000 | 100.00 |

(3.16) รายชื่อกลุ่มผู้ถือหุ้น ของ บริษัท ยูนิเวอร์สบิวตี้ จำกัด ณ วันประชุมผู้ถือหุ้น ณ วันที่ 28 เมษายน

2560

| ชื่อ | จำนวน (หุ้น) | ร้อยละเมื่อเทียบกับ จำนวนหุ้นที่จำหน่ายได้แล้ว ทั้งหมด |
|---|----------------|--|
| 1. บริษัท ยูนิเซินทรัล จำกัด | 268,181 | 44.70 |
| 2. บริษัท ยูนิแชนป์ จำกัด | 254,612 | 42.44 |
| 3. บริษัท ไชควัฒนา จำกัด | 9,277 | 1.55 |
| 4. นาย วีรพัฒน์ พูนศักดิ์อุดมสิน | 8,271 | 1.38 |
| 5. บริษัท ยูนิเวิร์ล จำกัด | 7,754 | 1.29 |
| 6. นาย ขวลิต ลิ้มอติบูลย์ | 3,360 | 0.56 |
| 7. บริษัท เฟิสท์ยูไนเต็ดอินดัสตรี จำกัด | 3,110 | 0.52 |
| 8. นาง อรทัย ทองมีอาคม | 2,920 | 0.49 |
| 9. นางสาว ภาวิณี พูนศักดิ์อุดมสิน | 2,749 | 0.46 |
| 10. นางสาว รติพร พูนศักดิ์อุดมสิน | 2,664 | 0.44 |
| รวมผู้ถือหุ้น 10 รายแรก | 562,898 | 93.82 |
| 11. อื่นๆ | 22,023 | 22,023 |
| รวม | 584,921 | 584,921 |

(3.17) รายชื่อกลุ่มผู้ถือหุ้น ของ บริษัท ยูนิแชนป์ จำกัด ณ วันประชุมผู้ถือหุ้น ณ วันที่ 30 กันยายน 2559

| ชื่อ | จำนวน (หุ้น) | ร้อยละเมื่อเทียบกับ จำนวนหุ้นที่จำหน่ายได้แล้ว ทั้งหมด |
|-----------------------------------|--------------|--|
| 1. บริษัท ยูนิเซินทรัล จำกัด | 299,300 | 99.77 |
| 2. นาย วีรพัฒน์ พูนศักดิ์อุดมสิน | 300 | 0.10 |
| 3. นาง พนิดา พูนศักดิ์อุดมสิน | 100 | 0.03 |
| 4. นางสาว ภาวิณี พูนศักดิ์อุดมสิน | 100 | 0.03 |
| 5. นาง อรทัย ทองมีอาคม | 100 | 0.03 |
| 6. นาง อรพินท์ พูนศักดิ์อุดมสิน | 100 | 0.03 |

| ชื่อ | จำนวน (หุ้น) | ร้อยละเมื่อเทียบกับ จำนวนหุ้นที่จำหน่ายได้แล้ว ทั้งหมด |
|------|--------------|--|
| รวม | 300,000 | 100.00 |

เพิ่มเติมเป็น

รายชื่อกลุ่มผู้ถือหุ้นที่ถือหุ้นสูงสุด 10 รายแรก

(3.1) รายชื่อกลุ่มผู้ถือหุ้นของ SPI ณ วันปิดสมุดทะเบียนพักการโอนหุ้น ณ วันที่ 16 พฤษภาคม 2560

| ชื่อ | จำนวน (หุ้น) | ร้อยละเมื่อเทียบกับ จำนวนหุ้นที่จำหน่ายได้แล้ว ทั้งหมด |
|---|--------------------|--|
| 1. บริษัท ไชยวัฒนา จำกัด | 81,562,322 | 16.51 |
| 2. บริษัท ไอ.ซี.ซี.อินเตอร์เนชั่นแนล จำกัด (มหาชน) | 49,241,856 | 9.97 |
| 3. บริษัท สหพัฒนพิบูล จำกัด (มหาชน) | 38,159,873 | 7.72 |
| 4. SMBC NIKKO SECURITIES INC. - CLIENT ACCOUNT | 20,220,550 | 4.09 |
| 5. บริษัท ยูนิเซินเทรด จำกัด | 20,195,960 | 4.09 |
| 6. นายวีรพัฒน์ พูนศักดิ์อุดมสิน | 18,835,100 | 3.81 |
| 7. NOMURA SECURITIES CO LTD-CLIENT A/C | 17,625,000 | 3.57 |
| 8. บริษัท ไอ.ดี.เอฟ. จำกัด | 16,546,216 | 3.35 |
| 9. บริษัท ยูนิเวลล์ จำกัด | 13,740,310 | 2.78 |
| 10. LION CORPORATION | 10,000,000 | 2.02 |
| รวมผู้ถือหุ้น 10 รายแรก | 286,127,187 | 57.92 |
| 11. อื่นๆ | 207,907,113 | 42.08 |
| รวม | 494,034,300 | 100.00 |

(3.2) รายชื่อกลุ่มผู้ถือหุ้น ของ TF ณ วันปิดสมุดทะเบียนพักการโอนหุ้น ณ วันที่ 12 พฤษภาคม 2560

| ชื่อ | จำนวน (หุ้น) | ร้อยละเมื่อเทียบกับ จำนวนหุ้นที่จำหน่ายได้แล้ว ทั้งหมด |
|---|--------------|--|
| 1. บริษัท สหพัฒนาอินเตอร์โฮลดิ้ง จำกัด (มหาชน) | 39,520,820 | 21.96 |
| 2. NISSIN FOODS HOLDINGS CO., LTD. | 36,146,100 | 20.08 |

| ชื่อ | จำนวน (หุ้น) | ร้อยละเมื่อเทียบกับ จำนวนหุ้นที่จำหน่ายได้แล้ว ทั้งหมด |
|---|--------------|--|
| 3. นายวีรพัฒน์ พูนศักดิ์อุดมสิน | 12,353,000 | 6.86 |
| 4. นายพิพัฒ พะเนียงเวทย์ | 8,777,870 | 4.88 |
| 5. บริษัท ยูนิเซินทวัล จำกัด | 5,131,350 | 2.85 |
| 6. บริษัท สหพัฒนพิบูล จำกัด (มหาชน) | 4,347,500 | 2.42 |
| 7. บริษัท ไอ.ซี.ซี. อินเตอร์เนชั่นแนล จำกัด (มหาชน) | 3,661,000 | 2.03 |
| 8. บริษัท ยูนิเวอร์สวิตซ์ จำกัด | 3,559,700 | 1.98 |

(3.3) รายชื่อกลุ่มผู้ถือหุ้น ของ บริษัท ไชควัฒนา จำกัด ณ วันประชุมผู้ถือหุ้น ณ วันที่ 28 เมษายน 2560

| ชื่อ | จำนวน (หุ้น) | ร้อยละเมื่อเทียบกับ จำนวนหุ้นที่จำหน่ายได้แล้ว ทั้งหมด |
|--------------------------------|------------------|--|
| 1. บริษัท สายพิณวัฒนา จำกัด | 890,000 | 12.71 |
| 2. นาย ณรงค์ ไชควัฒนา | 885,000 | 12.64 |
| 3. นาย บุญปกรณ์ ไชควัฒนา | 875,000 | 12.50 |
| 4. นาย บุญเกียรติ ไชควัฒนา | 485,000 | 6.93 |
| 5. นาง กิตยาภรณ์ ชัยถาวรเสถียร | 400,000 | 5.71 |
| 6. บริษัท สหสิน จำกัด | 400,000 | 5.71 |
| 7. นาย ชัยลดล ไชควัฒนา | 295,000 | 4.21 |
| 8. นาง ชัยลดา ตันติเวชกุล | 295,000 | 4.21 |
| 9. นาย บุญชัย ไชควัฒนา | 295,000 | 4.21 |
| 10. นาย จิตติภูมิ ไชควัฒนา | 200,000 | 2.86 |
| รวมผู้ถือหุ้น 10 รายแรก | 5,020,000 | 71.71 |
| 11. อื่นๆ | 1,980,000 | 42.0828.29 |
| รวม | 7,000,000 | 100.00 |

(3.4) รายชื่อกลุ่มผู้ถือหุ้น ของ บริษัท สายพิณวัฒนา จำกัด ณ วันประชุมผู้ถือหุ้น ณ วันที่ 29 เมษายน

2559

| ชื่อ | จำนวน (หุ้น) | ร้อยละเมื่อเทียบกับ จำนวนหุ้นที่จำหน่ายได้แล้ว ทั้งหมด |
|------|--------------|--|
|------|--------------|--|

| ชื่อ | จำนวน (หุ้น) | ร้อยละเมื่อเทียบกับ จำนวนหุ้นที่จำหน่ายได้แล้ว ทั้งหมด |
|---------------------------------|------------------|--|
| 1. นาย ณรงค์ ไชควัฒนา | 200,000 | 14.29 |
| 2. นาย บุญปกรณ์ ไชควัฒนา | 200,000 | 14.29 |
| 3. นาง กิตยาภรณ์ ชัยถาวรเสถียร | 100,000 | 7.14 |
| 4. บริษัท สหสิน จำกัด | 100,000 | 7.14 |
| 5. นาย บุญเกียรติ ไชควัฒนา | 100,000 | 7.14 |
| 6. นาย ชัยลดล ไชควัฒนา | 70,000 | 5.00 |
| 7. นาง ชัยลดา ตันติเวชกุล | 70,000 | 5.00 |
| 8. นาย บุญชัย ไชควัฒนา | 60,000 | 4.29 |
| 9. นาย จูติภูมิ ไชควัฒนา | 40,000 | 2.86 |
| 10. น.ส. ทิวาลักษณ์ ไชควัฒนา | 40,000 | 2.86 |
| 11. นางสาว ธนินธร ไชควัฒนา | 40,000 | 2.86 |
| 12. นาย ธรรมรัตน์ ไชควัฒนา | 40,000 | 2.86 |
| 13. นาง อีรดา อัมพันวงษ์ | 40,000 | 2.86 |
| 14. นาย บุญยสิทธิ์ ไชควัฒนา | 40,000 | 2.86 |
| 15. นาย บุญย์เอก ไชควัฒนา | 40,000 | 2.86 |
| 16. นาย ปณิธาน ปวโรฬารวิทยา | 40,000 | 2.86 |
| 17. นาง ประวรา เอกรพานิช | 40,000 | 2.86 |
| 18. นาย พิศณุ ไชควัฒนา | 40,000 | 2.86 |
| 19. นาย พีรนาถ ไชควัฒนา | 40,000 | 2.86 |
| 20. นาย เวทิต ไชควัฒนา | 40,000 | 2.86 |
| รวมผู้ถือหุ้น 420 รายแรก | 1,380,000 | 98.57 |
| 21. อื่นๆ | 20,000 | 1.43 |
| รวม | 1,400,000 | 100.00 |

(3.5) รายชื่อกลุ่มผู้ถือหุ้น ของ บริษัท สหสิน จำกัด ณ วันประชุมผู้ถือหุ้น ณ วันที่ 28 เมษายน 2560

| ชื่อ | จำนวน (หุ้น) | ร้อยละเมื่อเทียบกับ จำนวนหุ้นที่จำหน่ายได้แล้ว ทั้งหมด |
|----------------------------|--------------|--|
| 1. นาย ปณิธาน ปวโรฬารวิทยา | 1,430,000 | 44.27 |
| 2. นาง ประวรา เอกรพานิช | 1,430,000 | 44.27 |

| ชื่อ | จำนวน (หุ้น) | ร้อยละเมื่อเทียบกับ จำนวนหุ้นที่จำหน่ายได้แล้ว ทั้งหมด |
|------------------------------|------------------|--|
| 3. นาย ปภาโมทย์ ปวโรฬารวิทยา | 260,000 | 8.05 |
| 4. นาง ศิรินา ปวโรฬารวิทยา | 110,000 | 3.41 |
| รวม | 3,230,000 | 100.00 |

(3.6) รายชื่อกลุ่มผู้ถือหุ้น ของ บริษัท ยูนิเซินเทรด จำกัด ณ วันประชุมผู้ถือหุ้น ณ วันที่ 29 เมษายน 2560

| ชื่อ | จำนวน (หุ้น) | ร้อยละเมื่อเทียบกับ จำนวนหุ้นที่จำหน่ายได้แล้ว ทั้งหมด |
|-----------------------------------|------------------|--|
| 1. นาย วีรพัฒน์ พูนศักดิ์อุดมสิน | 1,196,000 | 99.67 |
| 2. นางสาว ภาวิณี พูนศักดิ์อุดมสิน | 1,000 | 0.08 |
| 3. นางสาว รติพร พูนศักดิ์อุดมสิน | 1,000 | 0.08 |
| 4. นาง อรทัย ทองมีอาคม | 1,000 | 0.08 |
| 5. นาง อรพินท์ พูนศักดิ์อุดมสิน | 1,000 | 0.08 |
| รวม | 1,200,000 | 100.00 |

(3.7) รายชื่อกลุ่มผู้ถือหุ้น ของ บริษัท ไอ.ดี.เอฟ. จำกัด ณ วันประชุมผู้ถือหุ้น ณ วันที่ 28 เมษายน 2560

| ชื่อ | จำนวน (หุ้น) | ร้อยละเมื่อเทียบกับ จำนวนหุ้นที่จำหน่ายได้แล้ว ทั้งหมด |
|--|---------------|--|
| 1. บริษัท ลินภราดร จำกัด | 43,150 | 47.94 |
| 2. บริษัท สหพัฒนพิบูล จำกัด (มหาชน) | 17,644 | 19.60 |
| 3. บริษัท วัดสตรมัย จำกัด | 11,250 | 12.50 |
| 4. บริษัท ไอ.ซี.ซี. อินเตอร์เนชั่นแนล จำกัด (มหาชน) | 8,100 | 9.00 |
| 5. นาย บุญยสิทธิ์ โชควัฒนา | 3,006 | 3.34 |
| 6. บริษัท สหพัฒนเรียลเอสเตท จำกัด | 3,000 | 3.33 |
| 7. บริษัท เฟิสท์ยูไนเต็ดอินดัสตรี จำกัด | 1,800 | 2.00 |
| 8. นาย ธรรมรัตน์ โชควัฒนา | 1,000 | 1.11 |
| 9. บริษัท บี เอส ที อาร์ สีสุนย์แปด จำกัด | 750 | 0.83 |
| 10. นาย บุญเกียรติ โชควัฒนา | 150 | 0.17 |
| รวมผู้ถือหุ้น 10 รายแรก | 89,850 | 99.83 |

| ชื่อ | จำนวน (หุ้น) | ร้อยละเมื่อเทียบกับ จำนวนหุ้นที่จำหน่ายได้แล้ว ทั้งหมด |
|------------|---------------|--|
| 11. อื่นๆ | 150 | 0.17 |
| รวม | 90,000 | 100.00 |

(3.8) รายชื่อกลุ่มผู้ถือหุ้น ของ บริษัท สินภราดร จำกัด ณ วันประชุมผู้ถือหุ้น ณ วันที่ 28 เมษายน 2560

| ชื่อ | จำนวน (หุ้น) | ร้อยละเมื่อเทียบกับ จำนวนหุ้นที่จำหน่ายได้แล้ว ทั้งหมด |
|-------------------------------------|------------------------------|--|
| 1. นาย บุญยสิทธิ์ โชควัฒนา | 81,562,322 <u>180,000</u> | 30.00 |
| 2. นาย บุญเกียรติ โชควัฒนา | 49,241,856 <u>120,000</u> | 20.00 |
| 3. นาย ณรงค์ โชควัฒนา | 38,159,873 <u>60,000</u> | 10.00 |
| 4. นาย ธรรมรัตน์ โชควัฒนา | 20,220,550 <u>60,000</u> | 10.00 |
| 5. นาย สำเริง มนูญผล | 20,195,960 <u>60,000</u> | 10.00 |
| 6. นาง นิสา จินดาสมบัติเจริญ | 18,835,100 <u>40,000</u> | 6.67 |
| 7. นาง ดรุณี สุนทรธำรง | 17,625,000 <u>30,000</u> | 5.00 |
| 8. นางสาว สันหทัยศรี วงศ์เจริญวิทยา | 16,546,216 <u>30,000</u> | 5.00 |
| 9. นาย พงษ์พรรณณ์ ธนสารศิลป์ | 13,740,310 <u>20,000</u> | 3.33 |
| รวม | 600,000 | 100.00% |

(3.9) รายชื่อกลุ่มผู้ถือหุ้น ของ บริษัท วัดสตรมัย จำกัด ณ วันประชุมผู้ถือหุ้น ณ วันที่ 28 เมษายน 2560

| ชื่อ | จำนวน (หุ้น) | ร้อยละเมื่อเทียบกับ จำนวนหุ้นที่จำหน่ายได้แล้ว ทั้งหมด |
|----------------------------|--------------|--|
| 1. นาย บุญยสิทธิ์ โชควัฒนา | 31,996 | 79.99 |

| ชื่อ | จำนวน (หุ้น) | ร้อยละเมื่อเทียบกับ จำนวนหุ้นที่จำหน่ายได้แล้ว ทั้งหมด |
|----------------------------|---------------|--|
| 2. นาย สุทธิภูมิ โชควัฒนา | 2,000 | 5.00 |
| 3. น.ส. ธนินทร โชควัฒนา | 2,000 | 5.00 |
| 4. นาย ธรรมรัตน์ โชควัฒนา | 2,000 | 5.00 |
| 5. นาง อีรดา อัมพันวงษ์ | 2,000 | 5.00 |
| 6. นาง พัชรี สังข์รังสรรค์ | 2 | 0.01 |
| 7. นาย สำเริง มนูญผล | 2 | 0.01 |
| รวม | 40,000 | 100.00 |

(3.10) รายชื่อกลุ่มผู้ถือหุ้น ของ บริษัท สหพัฒนเรียลเอสเตท จำกัด ณ วันประชุมผู้ถือหุ้น ณ วันที่ 10 เมษายน 2560

| ชื่อ | จำนวน (หุ้น) | ร้อยละเมื่อเทียบกับ จำนวนหุ้นที่จำหน่ายได้แล้ว ทั้งหมด |
|---|-------------------|--|
| 1. บริษัท สหพัฒนาอินเตอร์โฮลดิ้ง จำกัด (มหาชน) | 4,000,000 | 40.00 |
| 2. บริษัท สหพัฒนพิบูล จำกัด (มหาชน) | 2,000,000 | 20.00 |
| 3. บริษัท ไอ.ซี.ซี. อินเตอร์เนชั่นแนล จำกัด (มหาชน) | 1,990,000 | 19.90 |
| 4. บริษัท ไอ.ดี.เอฟ. จำกัด | 890,000 | 8.90 |
| 5. บริษัท ไทยวาโก้ จำกัด (มหาชน) | 440,000 | 4.40 |
| 6. บริษัท อินเตอร์เนชั่นแนล แลบบอราทอรีส์ จำกัด | 440,000 | 4.40 |
| 7. บริษัท ทรูลักซ์ จำกัด (มหาชน) | 240,000 | 2.40 |
| รวม | 10,000,000 | 100.00 |

(3.11) รายชื่อกลุ่มผู้ถือหุ้น ของ บริษัท อินเตอร์เนชั่นแนล แลบบอราทอรีส์ จำกัด ณ วันประชุมผู้ถือหุ้น ณ วันที่ 28 มีนาคม 2560

| ชื่อ | จำนวน (หุ้น) | ร้อยละเมื่อเทียบกับ จำนวนหุ้นที่จำหน่ายได้แล้ว ทั้งหมด |
|--|--------------|--|
| 1. บริษัท สหพัฒนาอินเตอร์โฮลดิ้ง จำกัด (มหาชน) | 3,000,000 | 25.00 |

| ชื่อ | จำนวน (หุ้น) | ร้อยละเมื่อเทียบกับ จำนวนหุ้นที่จำหน่ายได้แล้ว ทั้งหมด |
|---|-------------------|--|
| 2. บริษัท ไอ.ซี.ซี. อินเตอร์เนชั่นแนล จำกัด (มหาชน) | 2,347,200 | 19.56 |
| 3. บริษัท วิทยาลัยการศึกษาดุสิต จำกัด | 1,418,300 | 11.82 |
| 4. บริษัท สหพัฒนพิบูล จำกัด (มหาชน) | 1,180,000 | 9.83 |
| 5. นาย บุญเกียรติ โชควัฒนา | 669,600 | 5.58 |
| 6. บริษัท ไอ.ดี.เอฟ. จำกัด | 600,000 | 5.00 |
| 7. บริษัท โชควัฒนา จำกัด | 360,000 | 3.00 |
| 8. นาย บุญยสิทธิ์ โชควัฒนา | 220,000 | 1.83 |
| 9. นาย มาซาโอะ คาวาอิ | 200,000 | 1.67 |
| 10. นาง ทิพาภรณ์ โชควัฒนา | 140,000 | 1.17 |
| รวมผู้ถือหุ้น 10 รายแรก | 10,135,100 | 0.84.46 |
| 11. อื่นๆ | 1,864,900 | 0.1615.54 |
| รวม | 12,000,000 | 100.00 |

(3.12) รายชื่อกลุ่มผู้ถือหุ้น ของ บริษัท วิทยาลัยการศึกษาดุสิต จำกัด ณ วันประชุมผู้ถือหุ้น ณ วันที่ 28 เมษายน 2560

| ชื่อ | จำนวน (หุ้น) | ร้อยละเมื่อเทียบกับ จำนวนหุ้นที่จำหน่ายได้แล้ว ทั้งหมด |
|-------------------------------------|----------------|--|
| 1. นาย บุญเกียรติ โชควัฒนา | 30,000 | 15.00 |
| 2. นาย บุญยสิทธิ์ โชควัฒนา | 30,000 | 15.00 |
| 3. นาง ทิพาภรณ์ โชควัฒนา | 20,000 | 10.00 |
| 4. นาย ธีระศักดิ์ วิจิตเสรษฐ์ | 20,000 | 10.00 |
| 5. นาย วัฒนเกียรติ จิรสิทธิ์ธีรารัง | 20,000 | 10.00 |
| 6. นาง สมจิตต์ เอี่ยมกิจสัมฤทธิ์ | 20,000 | 10.00 |
| 7. นาง แก้วตา องค์สรณะคม | 15,000 | 7.50 |
| 8. นาง จิตราภรณ์ วิจิตเสรษฐ์ | 15,000 | 7.50 |
| 9. นาง แสงทอง ชัยศิริโรจน์ | 15,000 | 7.50 |
| 10. นาง อมรา ตระการกุลพันธ์ | 15,000 | 7.50 |
| รวม | 200,000 | 100.00 |

(3.13) รายชื่อกลุ่มผู้ถือหุ้น ของ บริษัท เพ็สท์ยูไนเต็ดอินดัสตรี จำกัด ณ วันประชุมผู้ถือหุ้น ณ วันที่ 10

เมษายน 2560

| ชื่อ | จำนวน (หุ้น) | ร้อยละเมื่อเทียบกับจำนวนหุ้นที่จำหน่ายได้แล้วทั้งหมด |
|---|----------------|--|
| 1. บริษัท สหพัฒนาอินเตอร์โฮลดิ้ง จำกัด (มหาชน) | 112,582 | 28.15 |
| 2. บริษัท สหพัฒนพิบูล จำกัด (มหาชน) | 57,466 | 14.37 |
| 3. บริษัท ไอ.ซี.ซี. อินเตอร์เนชั่นแนล จำกัด (มหาชน) | 36,468 | 9.12 |
| 4. บริษัท ไชควัฒนา จำกัด | 25,688 | 6.42 |
| 5. นาย เยียกกวย แซ่ลี่ | 16,650 | 4.16 |
| 6. นางสาว สุรางค์ เกரியปรารภนา | 8,824 | 2.21 |
| 7. นาง สุรีย์ โอโนะ | 8,624 | 2.16 |
| 8. บริษัท ไอ.ดี.เอฟ. จำกัด | 8,072 | 2.02 |
| 9. นาย อัครวิน ก้องวัฒนา | 7,874 | 1.97 |
| 10. นาย อัครเดช ก้องวัฒนา | 7,872 | 1.97 |
| รวมผู้ถือหุ้น 10 รายแรก | 290,120 | 72.53 |
| 11. อื่นๆ | 109,880 | 27.47 |
| รวม | 400,000 | 100.00 |

(3.14) รายชื่อกลุ่มผู้ถือหุ้น ของ บริษัท บี เอส ที อาร์ สี่ศูนย์แปด จำกัด ณ วันประชุมผู้ถือหุ้น ณ วันที่ 26

เมษายน 2560

| ชื่อ | จำนวน (หุ้น) | ร้อยละเมื่อเทียบกับจำนวนหุ้นที่จำหน่ายได้แล้วทั้งหมด |
|----------------------------|------------------|--|
| 1. นาย ลูติภูมิ ไชควัฒนา | 450,000 | 37.50 |
| 2. นาย ธรรมรัตน์ ไชควัฒนา | 450,000 | 37.50 |
| 3. นางสาว ธนินทร ไชควัฒนา | 100,000 | 8.33 |
| 4. นาง อีรดา อัมพันวงษ์ | 100,000 | 8.33 |
| 5. นาย บุญยสิทธิ์ ไชควัฒนา | 100,000 | 8.33 |
| รวม | 1,200,000 | 100.00 |

(3.15) รายชื่อกลุ่มผู้ถือหุ้น ของ บริษัท ยูนิเวิร์ล จำกัด ณ วันประชุมผู้ถือหุ้น ณ วันที่ 30 พฤศจิกายน 2559

| ชื่อ | จำนวน (หุ้น) | ร้อยละเมื่อเทียบกับ จำนวนหุ้นที่จำหน่ายได้แล้ว ทั้งหมด |
|-----------------------------------|------------------|--|
| 1. บริษัท ยูนิเวอร์สบิวตี้ จำกัด | 1,769,300 | 99.96 |
| 2. นาย วีรพัฒน์ พูนศักดิ์อุดมสิน | 300 | 0.02 |
| 3. นางสาว ภาวิณี พูนศักดิ์อุดมสิน | 100 | 0.01 |
| 4. นางสาว รติพร พูนศักดิ์อุดมสิน | 100 | 0.01 |
| 5. นาง อรทัย ทองมีอาคม | 100 | 0.01 |
| 6. นาง อรพินท์ พูนศักดิ์อุดมสิน | 100 | 0.01 |
| รวม | 1,770,000 | 100.00 |

(3.16) รายชื่อกลุ่มผู้ถือหุ้น ของ บริษัท ยูนิเวอร์สบิวตี้ จำกัด ณ วันประชุมผู้ถือหุ้น ณ วันที่ 28 เมษายน

2560

| ชื่อ | จำนวน (หุ้น) | ร้อยละเมื่อเทียบกับ จำนวนหุ้นที่จำหน่ายได้แล้ว ทั้งหมด |
|---|----------------|--|
| 1. บริษัท ยูนิเซินทวัล จำกัด | 268,181 | 44.7045.85 |
| 2. บริษัท ยูนิแชนป์ จำกัด | 254,612 | 42.4443.53 |
| 3. บริษัท ไชควัฒนา จำกัด | 9,277 | 1.551.59 |
| 4. นาย วีรพัฒน์ พูนศักดิ์อุดมสิน | 8,271 | 1.381.41 |
| 5. บริษัท ยูนิเวิร์ล จำกัด | 7,754 | 1.291.33 |
| 6. นาย ขวลิต ลิ้มอติบูลย์ | 3,360 | 0.560.57 |
| 7. บริษัท เฟิสท์ยูไนเต็ดอินดัสตรี จำกัด | 3,110 | 0.520.53 |
| 8. นาง อรทัย ทองมีอาคม | 2,920 | 0.490.50 |
| 9. นางสาว ภาวิณี พูนศักดิ์อุดมสิน | 2,749 | 0.460.47 |
| 10. นางสาว รติพร พูนศักดิ์อุดมสิน | 2,664 | 0.440.46 |
| รวมผู้ถือหุ้น 10 รายแรก | 562,898 | 93.8296.23 |
| 11. อื่นๆ | 22,023 | 22.0233.77 |
| รวม | 584,921 | 584.921100.00 |

(3.17) รายชื่อกลุ่มผู้ถือหุ้น ของ บริษัท ยูนิแชนป์ จำกัด ณ วันประชุมผู้ถือหุ้น ณ วันที่ 30 กันยายน 2559

| ชื่อ | จำนวน (หุ้น) | ร้อยละเมื่อเทียบกับ จำนวนหุ้นที่จำหน่ายได้แล้ว ทั้งหมด |
|-----------------------------------|----------------|--|
| 1. บริษัท ยูนิเซินทวัล จำกัด | 299,300 | 99.77 |
| 2. นาย วีรพัฒน์ พูนศักดิ์อุดมสิน | 300 | 0.10 |
| 3. นาง พนิดา พูนศักดิ์อุดมสิน | 100 | 0.03 |
| 4. นางสาว ภาวิณี พูนศักดิ์อุดมสิน | 100 | 0.03 |
| 5. นาง อรทัย ทองมีอาคม | 100 | 0.03 |
| 6. นาง อรพินท์ พูนศักดิ์อุดมสิน | 100 | 0.03 |
| รวม | 300,000 | 100.00 |